

TABELA KURSÓW WALUT GŁÓWNYCH
























Kraj	Waluta	Dewizy		Środek
		kupno	sprzedaz	
Australia	1 AUD 	2,5004	2,6551	2,5778
Czechy	1 CZK 	0,1687	0,1791	0,1739
Dania	1 DKK 	0,5494	0,5834	0,5664
Euro	1 Euro 	4,1061	4,3600	4,2331
Japonia	100 JPY 	2,1907	2,3262	2,2584
Kanada	1 CAD 	2,5360	2,6928	2,6144
Norwegia	1 NOK 	0,3708	0,3938	0,3823
USA	1 USD 	3,4789	3,6940	3,5865
Szwajcaria	1 CHF 	4,4550	4,7306	4,5928
Szwecja	1 SEK 	0,3802	0,4037	0,3920
Węgry	100 HUF 	1,1300	1,1999	1,1650
W.Brytania	1 GBP 	4,7235	5,0156	4,8695

TABELA KURSÓW WALUT EGZOTYCZNYCH

Kraj	Waluta	Dewizy		Środek
		kupno	sprzedaz	
CHINY	1 CNY 	0,5105	0,5420	0,5262
Hong Kong*	1 HKD 	0,4443	0,4718	0,4581
Izrael	1 ILS 	1,1660	1,2375	1,2018
Meksyk*	1 MXN 	0,2018	0,2143	0,2080
N Zelandia*	1 NZD 	2,0560	2,1835	2,1198
Rosja*	1 RUB 	0,0000	0,0000	0,0000
RPA*	1 ZAR 	0,2131	0,2262	0,2196
Rumunia*	1 RON 	0,8065	0,8562	0,8313
Singapur*	1 SGD 	2,7393	2,9084	2,8238
Tajlandia*	1 THB 	0,1090	0,1157	0,1123
Turcja*	1 TRY 	0,0776	0,0823	0,0800

SPOT : 20.04.2026

TABELA KURSÓW CROSSOWYCH

Para	Dewizy		Środek
	Kupno	Sprzedaz	
EURUSD	1,1448	1,2157	1,1803
EURGBP	0,8432	0,8954	0,8693
EURCHF	0,8939	0,9494	0,9217
EURHUF	352,32	374,39	363,36
EURJPY	181,80	193,07	187,43
EURRON	4,9386	5,2453	5,0919
EURSEK	10,4738	11,1245	10,7991
EURCAD	1,5702	1,6676	1,6189
EURCZK	23,6030	25,0712	24,3371
EURCNH	7,8023	8,2857	8,0440
GBPUSD	1,3170	1,3986	1,3578
USDCHF	0,7574	0,8044	0,7809
GBPCHF	1,0283	1,0922	1,0603