

TABELA KURSÓW WALUT GŁÓWNYCH
























Kraj	Waluta	Dewizy		Środek
		kupno	sprzedaz	
Australia	1 AUD 	2,5014	2,6561	2,5788
Czechy	1 CZK 	0,1690	0,1794	0,1742
Dania	1 DKK 	0,5502	0,5842	0,5672
Euro	1 Euro 	4,1116	4,3660	4,2388
Japonia	100 JPY 	2,1908	2,3263	2,2586
Kanada	1 CAD 	2,5507	2,7085	2,6296
Norwegia	1 NOK 	0,3729	0,3960	0,3845
USA	1 USD 	3,4911	3,7071	3,5991
Szwajcaria	1 CHF 	4,4550	4,7306	4,5928
Szwecja	1 SEK 	0,3798	0,4033	0,3916
Węgry	100 HUF 	1,1274	1,1972	1,1623
W. Brytania	1 GBP 	4,7174	5,0091	4,8632

TABELA KURSÓW WALUT EGZOTYCZNYCH

Kraj	Waluta	Dewizy		Środek
		kupno	sprzedaz	
CHINY	1 CNY 	0,5114	0,5431	0,5273
Hong Kong*	1 HKD 	0,4461	0,4736	0,4598
Izrael	1 ILS 	1,1659	1,2374	1,2017
Meksyk*	1 MXN 	0,2024	0,2149	0,2087
N Zelandia*	1 NZD 	2,0538	2,1809	2,1174
Rosja*	1 RUB 	0,0000	0,0000	0,0000
RPA*	1 ZAR 	0,2126	0,2257	0,2192
Rumunia*	1 RON 	0,8065	0,8562	0,8314
Singapur*	1 SGD 	2,7427	2,9120	2,8273
Tajlandia*	1 THB 	0,1087	0,1154	0,1120
Turcja*	1 TRY 	0,0778	0,0826	0,0802

SPOT : 21.04.2026

TABELA KURSÓW CROSSOWYCH

Para	Dewizy		Środek
	Kupno	Sprzedaz	
EURUSD	1,1424	1,2131	1,1778
EURGBP	0,8454	0,8978	0,8716
EURCHF	0,8952	0,9507	0,9229
EURHUF	353,63	375,74	364,69
EURJPY	182,04	193,32	187,68
EURRON	4,9451	5,2523	5,0987
EURSEK	10,4983	11,1508	10,8246
EURCAD	1,5635	1,6604	1,6119
EURCZK	23,5962	25,0661	24,3312
EURCNH	7,7981	8,2812	8,0397
GBPUSD	1,3106	1,3918	1,3512
USDCHF	0,7601	0,8072	0,7836
GBPCHF	1,0270	1,0907	1,0589