

DEUTSCHE BANK ANONİM ŞİRKETİ

30 Haziran 2019 Tarihinde Sona Eren
Ara Hesap Dönemine Ait
Finansal Tablolar ve
Sınırlı Denetim Raporu

8 Ağustos 2019

Bu rapor, 2 sayfa sınırlı denetim raporu ve 82 sayfa finansal tablolar ve tamamlayıcı dipnotlarından oluşmaktadır.



KPMG Bağımsız Denetim ve
Serbest Muhasebeci Mali Müşavirlik A.Ş.
İş Kuleleri Kule 3 Kat:2-9
Levent 34330 İstanbul
Tel +90 212 316 6000
Fax +90 212 316 6060
www.kpmg.com.tr

ARA DÖNEM FİNANSAL BİLGİLERE İLİŞKİN SINIRLI DENETİM RAPORU

Deutsche Bank A.Ş. Yönetim Kurulu'na:

Giriş

Deutsche Bank A.Ş.'nin ("Banka") 30 Haziran 2019 tarihli ilişikteki bilançosunun ve aynı tarihte sona eren altı aylık ara hesap dönemine ait kar veya zarar tablosunun, kar veya zarar ve diğer kapsamlı gelir tablosunun, özkaynak değişim tablosunun ve nakit akış tablosu ile önemli muhasebe politikalarının özetinin ve diğer açıklayıcı dipnotlarının sınırlı denetimini yürütmüş bulunuyoruz. Banka yönetimi, söz konusu ara dönem finansal bilgilerin 1 Kasım 2006 tarihli ve 26333 sayılı Resmi Gazete'de yayımlanan "Bankaların Muhasebe Uygulamalarına ve Belgelerin Saklanması İlişkin Usul ve Esaslar Hakkında Yönetmelik" ve Bankacılık Düzenleme ve Denetleme Kurulu tarafından bankaların hesap ve kayıt düzenine ilişkin yayımlanan diğer düzenlemeler ile Bankacılık Düzenleme ve Denetleme Kurumu ("BDDK") genelge ve açıklamaları ve bunlar ile düzenlenmeyen konularda Türkiye Muhasebe Standardı 34 Ara Dönem Finansal Raporlama Standardı hükümlerini içeren; "BDDK Muhasebe ve Finansal Raporlama Mevzuatı"na uygun olarak hazırlanmasından ve gerçeğe uygun bir biçimde sunumundan sorumludur. Sorumluluğumuz, yaptığımız sınırlı denetime dayanarak söz konusu ara dönem finansal bilgilere ilişkin bir sonuç bildirmektir.

Sınırlı Denetimin Kapsamı

Yaptığımız sınırlı denetim, Sınırlı Bağımsız Denetim Standardı (SBDS) 2410 "Ara Dönem Finansal Bilgilerin, İşletmenin Yıllık Finansal Tablolarının Bağımsız Denetimini Yürüten Denetçi Tarafından Sınırlı Bağımsız Denetimi"ne uygun olarak yürütülmüştür. Ara dönem finansal bilgilere ilişkin sınırlı denetim, başta finans ve muhasebe konularından sorumlu kişiler olmak üzere ilgili kişilerin sorgulanması ve analitik prosedürler ile diğer sınırlı denetim prosedürlerinin uygulanmasından oluşur. Ara dönem finansal bilgilerin sınırlı denetiminin kapsamı; Bağımsız Denetim Standartlarına uygun olarak yapılan ve amacı finansal tablolar hakkında bir görüş bildirmek olan bağımsız denetimin kapsamına kıyasla önemli ölçüde dardır. Sonuç olarak ara dönem finansal bilgilerin sınırlı denetimi, denetim şirketinin, bir bağımsız denetimde belirlenebilecek tüm önemli hususlara vakıf olabileceğine ilişkin bir güvence sağlamamaktadır. Bu sebeple, bir bağımsız denetim görüşü bildirmemekteyiz.



Sonuç

Sınırlı denetimimize göre, ilişikteki ara dönem finansal bilgilerin, Deutsche Bank AŞ'nin 30 Haziran 2019 tarihi itibarıyla finansal durumunun ve aynı tarihte sona eren altı aylık döneme ilişkin finansal performansının, nakit akışlarının BDDK Muhasebe ve Finansal Raporlama Mevzuatı'na uygun olarak tüm önemli yönleriyle gerçeğe uygun bir biçimde sunulmadığı kanaatine varmamıza sebep olacak herhangi bir husus dikkatimizi çekmemiştir.

Mevzuattan Kaynaklanan Diğer Yükümlülüklerle İlişkin Rapor

Sınırlı denetimimiz sonucunda, ilişikte yedinci bölümde yer verilen ara dönem faaliyet raporunda yer alan finansal bilgilerin sınırlı denetimden geçmiş ara dönem finansal tablolar ve açıklayıcı notlarda verilen bilgiler ile, tüm önemli yönleriyle, tutarlı olmadığına dair herhangi bir hususa rastlanmamıştır.

KPMG Bağımsız Denetim ve Serbest Muhasebeci Mali Müşavirlik A.Ş.
A member firm of KPMG International Cooperative



Alper Güvenç, SMMM
Sorumlu Denetçi

8 Ağustos 2019
İstanbul, Türkiye

**DEUTSCHE BANK A.Ş.'NİN 30 HAZİRAN 2019 TARİHİ İTİBARIYLA HAZIRLANAN
ALTI AYLIK FİNANSAL RAPORU**

Bankanın Yönetim Merkezinin Adresi : Esentepe Mahallesi, Büyükdere Caddesi Tekfen Tower No:209
Kat:17-18, Şişli 34394 - İSTANBUL

Bankanın Telefon ve Faks Numaraları : Tel: (0212) 317 01 00
: Fax: (0212) 317 01 05






Bankanın İnternet Sayfası Adresi : www.db.com.tr

İrtibat İçin Elektronik Posta Adresi : tr.muhaberat@db.com

Deutsche Bank Anonim Şirketi'nin ("Banka") Bankacılık Düzenleme ve Denetleme Kurumu tarafından düzenlenen Bankalarca Kamuya Açıklanacak Finansal Tablolar İle Bunlara İlişkin Açıklama ve Dipnotlar Hakkında Tebliğe göre hazırlanan altı aylık finansal raporu aşağıda yer alan bölümlerden oluşmaktadır:

1. BANKA HAKKINDA GENEL BİLGİLER
2. BANKA'NIN FİNANSAL TABLOLARI
3. İLGİLİ DÖNEMDE UYGULANAN MUHASEBE POLİTİKALARINA İLİŞKİN AÇIKLAMALAR
4. BANKA'NIN MALİ BÜNYESİNE VE RİSK YÖNETİMİNE İLİŞKİN BİLGİLER
5. FİNANSAL TABLOLARA İLİŞKİN AÇIKLAMA VE DİPNOTLAR
6. SINIRLI DENETİM RAPORU
7. ARA DÖNEM FAALİYET RAPORU

Bu raporda yer alan finansal tablolar ile bunlara ilişkin açıklama ve dipnotlar Bankaların Muhasebe Uygulamalarına ve Belgelerin Saklanması İlişkin Usul ve Esaslar Hakkında Yönetmelik, Türkiye Muhasebe Standartları, Türkiye Finansal Raporlama Standartları, bunlara ilişkin ek ve yorumlar ile Bankamız kayıtlarına uygun olarak, aksi belirtilmediği müddetçe **bin Türk Lirası** cinsinden hazırlanmış olup, sınırlı bağımsız denetime tabi tutulmuş ve ilişikte sunulmuştur.

 Frank Helmut Krings	 Hamit Sedat Eratahar	 Abidin Orhan Özalp	 Özge Kutay	 Nesrin Akyüz
Yönetim Kurulu Başkanı ve Denetim Komitesi Üyesi	Denetim Komitesi Başkanı	Genel Müdür	Finansal Raporlamadan Sorumlu Yönetim Kurulu Üyesi	Finans Direktörü

Bu finansal rapor ile ilgili olarak soruların iletilebileceği yetkili personele ilişkin bilgiler

Ad-Soyad/Ünvan: Salih Görgülü / Finans Müdürü

Tel No: 0 212 317 01 84

Fax No: 0 212 317 01 05

BİRİNCİ BÖLÜM

Banka Hakkında Genel Bilgiler

SAYFA

I.	Banka'nın kuruluş tarihi, başlangıç statüsü, anılan statüde meydana gelen değişiklikleri ihtiva eden tarihçesi.....	1
II.	Banka'nın sermaye yapısı, yönetim ve denetimini doğrudan veya dolaylı olarak tek başına veya birlikte elinde bulunduran ortakları, varsa bu hususlarda yıl içindeki değişiklikler ile dahil olduğu guruba ilişkin açıklamalar	1
III.	Banka'nın, yönetim kurulu başkan ve üyeleri, denetim komitesi üyeleri ile genel müdür ve yardımcılarının varsa bankada sahip oldukları paylara ve sorumluluk alanlarına ilişkin açıklamalar	2
IV.	Banka'da nitelikli pay sahibi olan kişi ve kuruluşlara ilişkin açıklamalar	3
V.	Banka'nın hizmet türü ve faaliyet alanlarını içeren özet bilgi	3

İKİNCİ BÖLÜM

Finansal Tablolar

I.	Bilanço (Finansal durum tablosu)	4
II.	Nazım hesaplar tablosu	6
III.	Kar veya Zarar Tablosu.....	7
IV.	Kar veya Zarar ve Diğer Kapsamlı Gelir Tablosu	8
V.	Özkaynak değişim tablosu	9
VI.	Nakit akış tablosu.....	10

ÜÇÜNCÜ BÖLÜM

Muhasebe Politikaları

I.	Sunum esaslarına ilişkin açıklamalar	11
II.	Finansal tabloların doğru olarak anlaşılması için izlenen muhasebe politikaları	12
III.	Finansal araçların kullanım stratejisi ve yabancı para cinsinden işlemlere ilişkin açıklamalar.....	12
IV.	Vadeli işlem ve opsiyon sözleşmeleri ile türev ürünlere ilişkin açıklamalar ve dipnotlar.....	13
V.	Faiz gelir ve giderine ilişkin açıklamalar.....	13
VI.	Ücret ve komisyon gelir ve giderlerine ilişkin açıklamalar	13
VII.	Finansal varlıklara ilişkin açıklamalar.....	14-16
VIII.	Beklenen zarar karşılıklarına ilişkin açıklamalar.....	16
IX.	Finansal araçların netleştirilmesine ilişkin açıklamalar	16
X.	Satış ve geri alış anlaşmaları ve menkul değerlerin ödünç verilmesi işlemlerine ilişkin açıklamalar	17
XI.	Satış amaçlı elde tutulan ve durdurulan faaliyetlere ilişkin duran varlıklar ile bu varlıklara ilişkin borçlar hakkında açıklamalar.....	17
XII.	Şerefiye ve diğer maddi olmayan duran varlıklara ilişkin açıklamalar	17
XIII.	Maddi duran varlıklara ilişkin açıklamalar.....	18
XIV.	Kiralama işlemlerine ilişkin açıklamalar	18-19
XV.	Karşılıklar ve koşullu yükümlülüklerle ilişkin açıklamalar	19
XVI.	Koşullu varlıklara ilişkin açıklamalar.....	19
XVII.	Çalışanların haklarına ilişkin yükümlülüklerle ilişkin açıklamalar.....	19
XVIII.	Vergi uygulamalarına ilişkin açıklamalar.....	20-21
XIX.	Borçlanmalara ilişkin ilave açıklamalar	21
XX.	İhraç edilen hisse senetlerine ilişkin açıklamalar.....	21
XXI.	Aval ve kabullere ilişkin açıklamalar	21
XXII.	Devlet teşviklerine ilişkin açıklamalar	22
XXIII.	Raporlamanın bölümlenmeye göre yapılmasına ilişkin açıklamalar.....	22
XXIV.	TFRS 16 kiralama standardına ilişkin açıklamalar.....	22-23
XXV.	Sınıflandırmalar	23
XXVI.	Diğer hususlara ilişkin açıklamalar	23

DÖRDÜNCÜ BÖLÜM

Mali Bünöyeye ve Risk Yönetimine İlişkin Bilgiler

I.	Özkaynak kalemlerine ilişkin açıklamalar	24-31
II.	Kur riskine ilişkin açıklamalar	32-33
III.	Faiz oranı riskine ilişkin açıklamalar	34-36
IV.	Hisse senedi pozisyon riskine ilişkin açıklamalar	37
V.	Likidite risk yönetimine ve likidite karşılama oranına ilişkin açıklamalar	37-43
VI.	Kaldıraç Oranına İlişkin Açıklamalar	44
VII.	Risk Yönetimine İlişkin Açıklamalar.....	45-51
VIII.	Faaliyet Bölümlerine İlişkin Açıklamalar	52

BESİNCİ BÖLÜM

Finansal Tablolara İlişkin Açıklama ve Dipnotlar

I.	Bilançonun aktif kalemlere ilişkin açıklama ve dipnotlar.....	53-58
II.	Bilançonun pasif kalemlere ilişkin açıklama ve dipnotlar	59-65
III.	Nazım hesaplara ilişkin açıklama ve dipnotlar.....	66
IV.	Gelir tablosuna ilişkin açıklama ve dipnotlar	67-74
V.	Banka'nın dahil olduğu risk grubu ile ilgili açıklamalar	75-78
VI.	Bilanço sonrası hususlar.....	78

ALTINCI BÖLÜM

Diğer Açıklamalar

I.	Sınırlı denetim raporuna ilişkin olarak açıklanması gereken hususlar	79
II.	Bağımsız denetçi tarafından hazırlanan açıklama ve dipnotlar	79

YEDİNCİ BÖLÜM

Ara Dönem Faaliyet Raporu

I.	Banka yönetim kurulu başkan ve genel müdürünün ara dönem faaliyetlerine ilişkin değerlendirmelerini içerecek ara dönem faaliyet raporu	80-82
----	--	-------

DEUTSCHE BANK ANONİM ŞİRKETİ

30 HAZİRAN 2019 TARİHİ İTİBARIYLA HAZIRLANAN FİNANSAL TABLOLARA İLİŞKİN AÇIKLAMA VE DİPNOTLAR

(Tutarlar aksi belirtilmedikçe Bin Türk Lirası (“TL”) olarak ifade edilmiştir.)

BİRİNCİ BÖLÜM

GENEL BİLGİLER

I. Banka’nın kuruluş tarihi, başlangıç statüsü, anılan statüde meydana gelen değişiklikleri ihtiva eden Banka’nın tarihçesi

Deutsche Bank Anonim Şirketi’nin (“Banka”) kurulmasına 16 Aralık 1987 tarih ve 87/12432 sayılı Bakanlar Kurulu kararıyla izin verilmiş, söz konusu karar 26 Aralık 1987 tarihli Resmi Gazete’de yayımlanmış, 4 Nisan 1988 tarihinde tescil edilmiş ve “Ana Sözleşme” 7 Nisan 1988 tarihinde Türkiye Ticaret Sicili Gazetesi’nde yayınlanmıştır. Banka’nın kuruluşunda “Türk Merchant Bank A.Ş.” olan ünvanı 17 Nisan 1997 tarihinde “Bankers Trust A.Ş.” olarak değiştirilmiş; Bankers Trust ile Deutsche Bank’ın dünya çapındaki birleşmelerinden sonra ise, 1 Mart 2000 tarihinde “Bankers Trust A.Ş.” adı “Deutsche Bank Anonim Şirketi” olarak değiştirilmiştir. Bankacılık Düzenleme ve Denetleme Kurumu’nun (“BDDK”) 8 Eylül 2004 tarih ve 1381 sayılı kararı ile Banka’ya verilen mevduat kabul etme yetkisi 15 Ekim 2004 tarih ve 25614 sayılı Resmi Gazete’de yayımlanmış ve yayımı tarihinden itibaren geçerlilik kazanmıştır. Banka’nın merkezi İstanbul’dadır ve şubesi bulunmamaktadır.

28 Mart 2013 tarihinde yapılan olağan genel kurul toplantısında Deutsche Bank Anonim Şirketi’nin Ana Sözleşme’si 6102 sayılı Türk Ticaret Kanunu’na uyum sağlamak amacı ile tadil edilmiştir. Bu çerçevede Esas Sözleşme maddeleri 6102 sayılı yeni TTK hükümlerine uygun olarak sadeleştirilerek güncellenmiştir. Güncel Esas Sözleşme 19 Nisan 2013 tarihli 8304 sayılı Ticaret Sicil Gazetesinde yayınlanarak yürürlüğe girmiştir.

II. Banka’nın sermaye yapısı, yönetim ve denetimini doğrudan veya dolaylı olarak tek başına veya birlikte elinde bulunduran ortakları, varsa bu hususlarda yıl içindeki değişiklikler ile dahil olduğu gruba ilişkin açıklama

30 Haziran 2019 tarihi itibarıyla Banka’nın ödenmiş sermayesi birim nominal değeri 0,1 TL olan 1.350.000.000 hisseden oluşmaktadır. Banka, Deutsche Bank Grubu içinde yer almaktadır ve sermayesinin %99,99’una Deutsche Bank AG sahiptir.

DEUTSCHE BANK ANONİM ŞİRKETİ

30 HAZİRAN 2019 TARİHİ İTİBARIYLA HAZIRLANAN FİNANSAL TABLOLARA İLİŞKİN AÇIKLAMA VE DİPNOTLAR

(Tutarlar aksi belirtilmedikçe Bin Türk Lirası (“TL”) olarak ifade edilmiştir.)

GENEL BİLGİLER (devamı)

III. Banka’nın, yönetim kurulu başkan ve üyeleri, denetim komitesi üyeleri ile genel müdür ve yardımcılarının varsa Banka’da sahip oldukları paylara ve sorumluluk alanlarına ilişkin açıklamalar

Unvanı	Adı ve Soyadı	Sorumluluk Alanları	Göreve Atanma Tarihleri	Öğrenim Durumu	Bankacılık ve İşletmecilik Dallarında İş Tecrübesi
Yönetim Kurulu Başkanı ve Denetim Komitesi Üyesi	Frank Helmut Krings (***)		28 Mart 2019	Lisans: Braunschweig Teknik Üniversitesi, Elektrik Mühendisliği	23 yıl
Yönetim Kurulu Üyesi ve Genel Müdür	Abidin Orhan Özalp (*)		14 Ocak 2019	Lisans: Koç Üniversitesi İktisadi ve İdari Bilimler Fakültesi Ekonomi ve İşletme Çift Anadal	13 yıl
Yönetim Kurulu Üyeleri	Özge Kutay	Finansal Raporlama ve Destek Fonksiyonları	18 Ekim 2012	Lisans: İstanbul Üniv. İktisadi ve İdari Bilimler Fakültesi	26 yıl
	Jorge Andres Otero Letelier		15 Mart 2017	Lisans: Bachelor of Arts-Finans Yüksek Lisans: MBA-Newyork	26 yıl
	Claire Coustar		23 Şubat 2018	Lisans: Babson Üniversitesi – İşletme Yönetimi	25 yıl
	Michael Christoph Maria Dietz (**)		28 Şubat 2019	Lisans: Darmstadt Üniversitesi Makina Müh. ve Ekonomi	28 yıl
	Salah Mohd I Al-Jaidah (****)		14 Mayıs 2019	Lisans: Texas Christian Üniversitesi, İktisat Fakültesi, İşletme Bölümü	32 yıl
Yönetim Kurulu ve Denetim Komitesi Üyeleri	H. Sedat Eratalar (***)		2 Ağustos 2001	Lisans: Ankara Üniversitesi Ekonomi ve Maliye Bölümü	39 yıl
	Simon Deutsch (****)		14 Mayıs 2019	Lisans: Westminster Üniversitesi, Fen Bilimleri Şehir Planlamacılığı	22 yıl
	Arzu Orhon		14 Eylül 2017	Lisans: Boğaziçi Üniversitesi İktisadi ve İdari Bilimler Fakültesi Yüksek Lisans: Exeter Üniversitesi İşletme Master Derecesi	20 yıl
Genel Müdür Yardımcıları	Ali Doğrusöz	Teknoloji ve Operasyon	16 Aralık 2002	Lisans: North Carolina University Makina Müh. Yüksek Lisans: ODTÜ Makina Mühendisliği	31 yıl
	Hakan Ulutaş	Takas ve Saklama Hizmetleri	18 Ekim 2012	Lisans: İstanbul Üniversitesi İşletme Fakültesi Yüksek Lisans: Marmara Üniversitesi İşletme Bilimleri Araştırma ve Uygulama Merkezi, Çağdaş İşletmecilik Eğitim Müdürlüğü	27 yıl

Yukarıda belirtilen Yönetim Kurulu Başkanı, Başkan vekili ve üyeleri ile Genel Müdür ve yardımcılarının Banka’da sahip oldukları pay bulunmamaktadır.

30 Haziran 2019 tarihinde sona eren döneme ilişkin değişiklikler:

Ünvanı	Dönem İçinde Ayrılanlar	Dönem İçinde Atananlar
Yönetim Kurulu Üyesi ve Genel Müdür (*)	Ersin Akyüz	Abidin Orhan Özalp
Yönetim Kurulu Üyesi (**)		Michael Christoph Maria Dietz
Yönetim Kurulu Başkanı (***)	Peter Johannes Maria Tils	Frank Helmut Krings
Yönetim Kurulu Üyesi (****)		Zoltân Kurali
Yönetim Kurulu Üyesi (****)	Ann Maria Francine Vanhaeren Zoltân Kurali	Salah Mohd I Al-Jaidah ve Simon Deutsch

(*) 14 Ocak 2019 tarih ve 01/19 sayılı yönetim kurulu kararı ile Ersin Akyüz yönetim kurulu üyeliği ve genel müdürlük görevinden ayrılmış olup, aynı kararla Abidin Orhan Özalp yönetim kurulu üyesi ve genel müdür olarak atanmıştır.

(**) 28 Şubat 2019 tarih ve 04/19 sayılı yönetim kurulu kararı ile Michael Christoph Maria Dietz yönetim kurulu üyesi olarak atanmıştır.

(***) 28 Mart 2019 tarihli Genel Kurul kararı ile Peter Johannes Maria Tils yönetim kurulu başkanlığı görevinden ayrılmış olup, aynı kararla Frank Helmut Krings yönetim kurulu başkanı, Zoltân Kurali ise yönetim kurulu üyesi olarak atanmıştır. 21 Mayıs 2019 tarihli ve 13/19 sayılı yönetim kurulu kararı ile Frank Helmut Krings denetim komitesi üyeliğine, aynı kararla Hamit Sedat Eratalar ise denetim komitesi başkanlığına atanmıştır.

(****) 14 Mayıs 2019 tarih ve 12/19 sayılı yönetim kurulu kararı ile Zoltân Kurali ve Ann Maria Francine Vanhaeren yönetim kurulu üyeliği görevlerinden ayrılmış olup, aynı kararla Salah Mohd I Al-Jaidah ve Simon Deutsch yönetim kurulu üyeleri olarak atanmıştır.

DEUTSCHE BANK ANONİM ŞİRKETİ

30 HAZİRAN 2019 TARİHİ İTİBARIYLA HAZIRLANAN FİNANSAL TABLOLARA İLİŞKİN AÇIKLAMA VE DİPNOTLAR

(Tutarlar aksi belirtilmedikçe Bin Türk Lirası ("TL") olarak ifade edilmiştir.)

GENEL BİLGİLER (devamı)

IV. Banka'da Nitelikli Pay Sahibi Olan Kişi ve Kuruluşlara İlişkin Açıklamalar

5411 no'lu Bankacılık Kanunu'nun nitelikli pay tanımı ve Bankaların İzne Tabi İşlemleri ile Dolaylı Pay Sahipliğine İlişkin Yönetmelik'in 13. Maddesi uyarınca Banka'nın sermayesinde dolaylı hakimiyeti söz konusu olan nitelikli pay sahipleri ve dolaylı pay oranları aşağıda açıklanmıştır:

Ad Soyad/Ticari Unvanı	Pay Tutarları	Pay Oranları	Ödenmiş Paylar	Ödenmemiş Paylar
Deutsche Bank AG	134.999	99,99	134.999	-
Diğer	1	0,01	1	-
Toplam	135.000	100	135.000	-

V. Banka'nın hizmet türü ve faaliyet alanlarını içeren özet bilgi

Banka'nın esas sözleşmesinde belirtilen faaliyet alanları ana başlıklar halinde aşağıdaki gibidir:

- Her nevi banka ve bankacılık işlemleri yapmak;
- Hakiki ve hükmi şahıslarla şirketler kurmak, ortak girişimlerde bulunmak, mevcut ve kurulacak ticari ve sınai işletmelere, bankalara, mali kuruluşlara iştirak etmek ve iştirakleri devir ve ferağ etmek;
- Bankacılık Kanunu ve ilgili diğer kanunların yasaklamadığı her nevi sınai, ticari ve sigorta işlemlerini gerek kendi hesabına ve gerekse yerli ve yabancı müesseseler ile birlikte veya vekaleten bu müesseseler nam ve hesabına yapmak, acentelikler almak, resmi veya gayri resmi müesseselere karşı bilcümle taahhütlere girişmek;
- Her türlü menkul kıymetleri esham ve tahvilatı gerek kendi hesabına ve gerekse başkaları nam ve hesabına almak ve satmak, ilgili kanunlar hükümlerine uygun olarak ve gerekli izinleri almak suretiyle tahvil ve borçlanmaya ilişkin diğer sermaye piyasası araçlarını çıkarmak menkul kıymetler yatırım fonu kurmak ve işletmek, mevzuatın müsaade ettiği diğer sermaye piyasası işlemleri yapmak ve Menkul Kıymetler Borsası'nda faaliyette bulunmak;
- Factoring ve forfaiting yapmak;
- Döviz piyasalarında gerek kendi adına gerek müşterileri adına vadeli işlemler ve türev işlemleri de dahil olmak üzere her türlü döviz alım satım işlemlerini yapmak;
- Mevzuatın müsaade ettiği ölçüde (leasing) finansal kiralama yolu ile teçhizat kiralınması ve gayrimenkul finansmanı yapmak;
- İştiغال konusu ile ilgili gayri maddi hakları iktisap etmek ve bunlar üzerinde tasarrufta bulunmak;

Kurulduğu tarihten itibaren yatırım bankacılığı faaliyetinde bulunan Banka, Türkiye'deki büyüme ve yatırım planlarının altyapısının ön koşulu olarak mevcut faaliyet izninin dışında mevduat kabul etme yetkisini BDDK'nın 8 Eylül 2004 tarih ve 1381 sayılı kararının 15 Ekim 2004 tarih ve 25614 sayılı Resmi Gazete'de yayımlanmasıyla almıştır.

Sermaye Piyasası Kurulu Yetki Belgesi tahtında Banka'nın 5 Kasım 2015 tarihinden itibaren aşağıdaki faaliyet ve hizmetleri gerçekleştirmesine izin verilmiştir:

- Portföy Aracılığı Faaliyeti
- Sınırlı Saklama Hizmeti
- Genel Saklama Hizmeti

Banka'nın uygulamada ağırlık verdiği konular, bankalararası para piyasasında faaliyet göstermek, menkul kıymet alım satımı, dövizli işlemler, kurumsal nakit krediler, kurumsal nakit yönetimi ve dış ticaret, ticari faaliyetlerle ilgili teminat karşılığı gayrinakdi kredi kullanırmak ve takas ve saklama hizmetleridir. Ticari bankacılık lisansı ile Banka, mevcut kurumsal bankacılık ve para piyasaları faaliyetlerine ek olarak, mevduat kabul etme, cari hesap açma ve bu kapsamda nakit yönetimi ürün ve servisleri sunma imkanı sağlamış ve bu sayede müşterilerinin tüm ihtiyaçlarına cevap verebilecek bir yapıya kavuşmuştur.

30 Haziran 2019 tarihi itibarıyla Banka'nın çalışan sayısı 110'dur (31 Aralık 2018: 109).

İKİNCİ BÖLÜM

FİNANSAL TABLOLAR

- 2.1 Bilanço (Finansal Durum Tablosu)
- 2.2 Nazım Hesaplar Tablosu
- 2.3 Kar veya Zarar Tablosu
- 2.4 Kar veya Zarar ve Diğer Kapsamlı Gelir Tablosu
- 2.5 Özkaynak Değişim Tablosu
- 2.6 Nakit Akış Tablosu

DEUTSCHE BANK ANONİM ŞİRKETİ**30 HAZİRAN 2019 TARİHİ İTİBARIYLA HAZIRLANAN
BİLANÇO (FİNANSAL DURUM TABLOSU)**

(Tutarlar aksi belirtilmedikçe Bin Türk Lirası (“TL”) olarak ifade edilmiştir.)

I. BİLANÇO (FİNANSAL DURUM TABLOSU)

		Sınırlı denetimden geçmiş			Bağımsız denetimden geçmiş		
		Cari dönem			Önceki dönem		
		30 Haziran 2019			31 Aralık 2018		
VARLIKLAR	Dipnot (5-I)	TP	YP	Toplam	TP	YP	Toplam
I. FİNANSAL VARLIKLAR (Net)		953.454	455.850	1.409.304	1.117.440	299.959	1.417.399
I.1 Nakit ve Nakit Benzerleri		802.277	450.567	1.252.844	755.367	261.232	1.016.599
I.1.1 Nakit Değerler ve Merkez Bankası	(1)	27.477	442.875	470.352	76.500	255.942	332.442
I.1.2 Bankalar	(3)	775.364	7.692	783.056	679.368	5.290	684.658
I.1.3 Para Piyasalarından Alacaklar		-	-	-	-	-	-
I.1.4 Beklenen Zarar Karşılıkları (-)		564	-	564	501	-	501
I.2 Gerçeğe Uygun Değer Farkı Kar Zarara Yansıtılan Finansal Varlıklar	(2)	1.300	-	1.300	362.073	-	362.073
I.2.1 Devlet Borçlanma Senetleri		1.300	-	1.300	362.073	-	362.073
I.2.2 Sermayede Payı Temsil Eden Menkul Değerler		-	-	-	-	-	-
I.2.3 Diğer Finansal Varlıklar		-	-	-	-	-	-
I.3 Gerçeğe Uygun Değer Farkı Diğer Kapsamlı Gelire Yansıtılan Finansal Varlıklar	(4)	149.877	-	149.877	-	-	-
I.3.1 Devlet Borçlanma Senetleri		149.877	-	149.877	-	-	-
I.3.2 Sermayede Payı Temsil Eden Menkul Değerler		-	-	-	-	-	-
I.3.3 Diğer Finansal Varlıklar		-	-	-	-	-	-
I.4 Türev Finansal Varlıklar	(2)	-	5.283	5.283	-	38.727	38.727
I.4.1 Türev Finansal Varlıkların Gerçeğe Uygun Değer Farkı Kar Zarara Yansıtılan Kısmı		-	5.283	5.283	-	38.727	38.727
I.4.2 Türev Finansal Varlıkların Gerçeğe Uygun Değer Farkı Diğer Kapsamlı Gelire Yansıtılan Kısmı		-	-	-	-	-	-
II. İTFA EDİLMİŞ MALİYETİ İLE ÖLÇÜLEN FİNANSAL VARLIKLAR (Net)	(5)	860.870	664.890	1.525.760	545.675	593.213	1.138.888
2.1 Krediler		861.668	664.890	1.526.558	546.714	593.213	1.139.927
2.2 Kiralama İşlemlerinden Alacaklar	(10)	-	-	-	-	-	-
2.3 Faktoring Alacakları		-	-	-	-	-	-
2.4 İtfa Edilmiş Maliyeti ile Ölçülen Diğer Finansal Varlıklar		-	-	-	-	-	-
2.4.1 Devlet Borçlanma Senetleri		-	-	-	-	-	-
2.4.2 Diğer Finansal Varlıklar		-	-	-	-	-	-
2.5 Beklenen Zarar Karşılıkları (-)		798	-	798	1.039	-	1.039
III. SATIŞ AMAÇLI ELDE TUTULAN VE DURDURULAN FAALİYETLERE İLİŞKİN DURAN VARLIKLAR (Net)	(14)	-	-	-	-	-	-
3.1 Satış Amaçlı		-	-	-	-	-	-
3.2 Durdurulan Faaliyetlere İlişkin		-	-	-	-	-	-
IV. ORTAKLIK YATIRIMLARI		-	-	-	-	-	-
4.1 İştirakler (Net)	(7)	-	-	-	-	-	-
4.1.1 Özkaynak Yöntemine Göre Değerlenenler		-	-	-	-	-	-
4.1.2 Konsolide Edilmeyenler		-	-	-	-	-	-
4.2 Bağlı Ortaklıklar (Net)	(8)	-	-	-	-	-	-
4.2.1 Konsolide Edilmeyen Mali Ortaklıklar		-	-	-	-	-	-
4.2.2 Konsolide Edilmeyen Mali Olmayan Ortaklıklar		-	-	-	-	-	-
4.3 Birlikte Kontrol Edilen Ortaklıklar (İş Ortaklıkları) (Net)	(9)	-	-	-	-	-	-
4.3.1 Özkaynak Yöntemine Göre Değerlenenler		-	-	-	-	-	-
4.3.2 Konsolide Edilmeyenler		-	-	-	-	-	-
V. MADDİ DURAN VARLIKLAR (Net)		28.071	-	28.071	4.805	-	4.805
VI. MADDİ OLMAYAN DURAN VARLIKLAR (Net)		4.214	-	4.214	3.976	-	3.976
6.1 Şerefiye		-	-	-	-	-	-
6.2 Diğer		4.214	-	4.214	3.976	-	3.976
VII. YATIRIM AMAÇLI GAYRİMENKULLER (Net)	(12)	-	-	-	-	-	-
VIII. CARİ VERGİ VARLIĞI	(13)	-	-	-	-	-	-
IX. ERTELENMİŞ VERGİ VARLIĞI	(13)	5.992	-	5.992	3.960	-	3.960
X. DİĞER AKTİFLER	(15)	12.467	55.949	68.416	9.651	83.653	93.304
VARLIKLAR TOPLAMI		1.865.068	1.176.689	3.041.757	1.685.507	976.825	2.662.332

Sayfa 11 ile 82 arasındaki açıklama ve dipnotlar bu finansal tabloların tamamlayıcı parçalarıdır.

DEUTSCHE BANK ANONİM ŞİRKETİ**30 HAZİRAN 2019 TARİHİ İTİBARIYLA HAZIRLANAN
BİLANÇO (FİNANSAL DURUM TABLOSU)**

(Tutarlar aksi belirtilmedikçe Bin Türk Lirası (“TL”) olarak ifade edilmiştir.)

I. BİLANÇO (FİNANSAL DURUM TABLOSU) (devamı)

		Sınırlı denetimden geçmiş			Bağımsız denetimden geçmiş		
		Cari dönem			Önceki dönem		
		30 Haziran 2019			31 Aralık 2018		
YÜKÜMLÜLÜKLER	Dipnot (5.II)	TP	YP	Toplam	TP	YP	Toplam
I. MEVDUAT	(1)	582.768	595.398	1.178.166	624.966	340.190	965.156
II. ALINAN KREDİLER	(3)	-	1.090.746	1.090.746	-	1.004.274	1.004.274
III. PARA PİYASALARINA BORÇLAR		-	-	-	-	-	-
IV. İHRAÇ EDİLEN MENKUL KIYMETLER (Net)		-	-	-	-	-	-
4.1 Bonolar		-	-	-	-	-	-
4.2 Varlığa Dayalı Menkul Kıymetler		-	-	-	-	-	-
4.3 Tahviller		-	-	-	-	-	-
V. FONLAR		-	-	-	-	-	-
5.1 Müstakriz Fonları		-	-	-	-	-	-
5.2 Diğer		-	-	-	-	-	-
VI. GERÇEĞE UYGUN DEĞER FARKI KAR ZARARA YANSITILAN FİNANSAL YÜKÜMLÜLÜKLER		-	-	-	-	-	-
VII. TÜREV FİNANSAL YÜKÜMLÜLÜKLER	(2)	-	7.807	7.807	-	45.176	45.176
7.1 Türev Finansal Yükümlülüklerin Gerçeğe Uygun Değer Farkı Kar Zarara Yansıtılan Kısmı		-	7.807	7.807	-	45.176	45.176
7.2 Türev Finansal Yükümlülüklerin Gerçeğe Uygun Değer Farkı Diğer Kapsamlı Gelire Yansıtılan Kısmı		-	-	-	-	-	-
VIII. FAKTÖRİNG YÜKÜMLÜLÜKLERİ		-	-	-	-	-	-
IX. KİRALAMA İŞLEMLERİNDEN YÜKÜMLÜLÜKLER	(5)	6.961	17.261	24.222	-	-	-
X. KARŞILIKLAR	(7)	7.606	21.132	28.738	11.005	26.154	37.159
10.1 Yeniden Yapılanma Karşılığı		-	-	-	-	-	-
10.2 Çalışan Hakları Karşılığı		4.739	11.405	16.144	10.017	7.510	17.527
10.3 Sigorta Teknik Karşılıkları (Net)		-	-	-	-	-	-
10.4 Diğer Karşılıklar		2.867	9.727	12.594	988	18.644	19.632
XI. CARİ VERGİ BORCU	(8)	20.920	-	20.920	12.868	-	12.868
XII. ERTELENMİŞ VERGİ BORCU	(8)	-	-	-	-	-	-
XIII. SATIŞ AMAÇLI ELDE TUTULAN VE DURDURULAN FAALİYETLERE		-	-	-	-	-	-
13.1 Satış Amaçlı		-	-	-	-	-	-
13.2 Durdurulan Faaliyetlere İlişkin		-	-	-	-	-	-
XIV. SERMAYE BENZERİ BORÇLANMA ARAÇLARI		-	-	-	-	-	-
14.1 Krediler		-	-	-	-	-	-
14.2 Diğer Borçlanma Araçları		-	-	-	-	-	-
XV. DİĞER YÜKÜMLÜLÜKLER		3.234	16.066	19.300	3.713	5.252	8.965
XVI. ÖZKAYNAKLAR	(9)	671.858	-	671.858	588.734	-	588.734
16.1 Ödenmiş Sermaye		135.000	-	135.000	135.000	-	135.000
16.2 Sermaye Yedekleri		31.866	-	31.866	31.866	-	31.866
16.2.1 Hisse Senedi İhraç Primleri		-	-	-	-	-	-
16.2.2 Hisse Senedi İptal Kârları		-	-	-	-	-	-
16.2.3 Diğer Sermaye Yedekleri		31.866	-	31.866	31.866	-	31.866
16.3 Kar veya Zararda Yeniden Sınıflandırılmayacak Birikmiş Diğer Kapsamlı Gelirler veya Giderler		(722)	-	(722)	(564)	-	(564)
16.4 Kar veya Zararda Yeniden Sınıflandırılacak Birikmiş Diğer Kapsamlı Gelirler veya Giderler		1.097	-	1.097	-	-	-
16.5 Kâr Yedekleri		414.213	-	414.213	291.723	-	291.723
16.5.1 Yasal Yedekler		84.802	-	84.802	84.802	-	84.802
16.5.2 Statü Yedekleri		-	-	-	-	-	-
16.5.3 Olağanüstü Yedekler		329.411	-	329.411	206.921	-	206.921
16.5.4 Diğer Kâr Yedekleri		-	-	-	-	-	-
16.6 Kâr veya Zarar		90.404	-	90.404	130.709	-	130.709
16.6.1 Geçmiş Yıllar Kar veya Zararı		8.219	-	8.219	8.219	-	8.219
16.6.2 Dönem Net Kar veya Zararı		82.185	-	82.185	122.490	-	122.490
16.7 Azınlık Payları		-	-	-	-	-	-
YÜKÜMLÜLÜKLER TOPLAMI		1.293.347	1.748.410	3.041.757	1.241.286	1.421.046	2.662.332

Sayfa 11 ile 82 arasındaki açıklama ve dipnotlar bu finansal tabloların tamamlayıcı parçalarıdır.

DEUTSCHE BANK ANONİM ŞİRKETİ

30 HAZİRAN 2019 TARİHİ İTİBARIYLA HAZIRLANAN NAZIM HESAPLAR TABLOSU

(Tutarlar aksi belirtilmedikçe Bin Türk Lirası (“TL”) olarak ifade edilmiştir.)

II. NAZIM HESAPLAR TABLOSU

NAZIM HESAPLAR	Dipnot (5-III)	Sınırlı denetimden geçmiş			Bağımsız denetimden geçmiş		
		Cari dönem			Önceki dönem		
		30 Haziran 2019			31 Aralık 2018		
		TP	YP	TOPLAM	TP	YP	TOPLAM
A. BİLANÇO DIŞI YÜKÜMLÜLÜKLER (I+II+III)		1.790.867	1.528.350	3.319.217	2.153.943	1.338.289	3.492.232
I. GARANTİ ve KEFALETLER	(1)	94.095	214.983	309.078	97.857	210.145	308.002
1.1. Teminat Mektupları		94.095	214.999	308.494	97.857	207.531	305.388
1.1.1. Devlet İhale Kanunu Kapsamına Girenler		-	-	-	-	-	-
1.1.2. Dış Ticaret İşlemleri Dolayısıyla Verilenler		-	-	-	-	-	-
1.1.3. Diğer Teminat Mektupları		94.095	214.999	308.494	97.857	207.531	305.388
1.2. Banka Kredileri		-	-	-	-	-	-
1.2.1. İthalat Kabul Kredileri		-	-	-	-	-	-
1.2.2. Diğer Banka Kabulleri		-	-	-	-	-	-
1.3. Akreditifler		-	584	584	-	2.614	2.614
1.3.1. Belgeli Akreditifler		-	584	584	-	2.614	2.614
1.3.2. Diğer Akreditifler		-	-	-	-	-	-
1.4. Garanti Verilen Prefinansmanlar		-	-	-	-	-	-
1.5. Cirolar		-	-	-	-	-	-
1.5.1. T.C. Merkez Bankasına Cirolar		-	-	-	-	-	-
1.5.2. Diğer Cirolar		-	-	-	-	-	-
1.6. Menkul Kıy. İh. Satın Alma Garantilerimizden		-	-	-	-	-	-
1.7. Faktoring Garantilerimizden		-	-	-	-	-	-
1.8. Diğer Garantilerimizden		-	-	-	-	-	-
1.9. Diğer Kefaletlerimizden		-	-	-	-	-	-
II. TAAHHÜTLER	(1)	936.724	72.379	1.009.103	1.003.995	-	1.003.995
2.1. Cayılamaz Taahhütler		936.724	72.379	1.009.103	1.003.995	-	1.003.995
2.1.1. Vadeli, Aktif Değer Alım Satım Taahhütleri		102.403	72.379	174.782	128.960	-	128.960
2.1.2. Vadeli, Mevduat Alım Satım Taahhütleri		-	-	-	-	-	-
2.1.3. İştir. ve Bağ. Ort. Ser. İst. Taahhütleri		-	-	-	-	-	-
2.1.4. Kul. Gar. Kredi Tahsis Taahhütleri		833.867	-	833.867	874.690	-	874.690
2.1.5. Men. Kıy. İhr. Aracılık Taahhütleri		-	-	-	-	-	-
2.1.6. Zorunlu Karşılık Ödeme Taahhüdü		-	-	-	-	-	-
2.1.7. Çekler İçin Ödeme Taahhütlerimiz		148	-	148	122	148	122
2.1.8. İhracat Taahhütlerinden Kaynaklanan Vergi ve Fon Yükümlülükleri		306	-	306	223	-	223
2.1.9. Kredi Kartlı Harcama Limit Taahhütleri		-	-	-	-	-	-
2.1.10. Kredi Kartları ve Bankacılık Hizmetlerine İlişkin Promosyon Uyg. Taah.		-	-	-	-	-	-
2.1.11. Açığa Menkul Kıymet Satış Taahhütlerinden Alacaklar		-	-	-	-	-	-
2.1.12. Açığa Menkul Kıymet Satış Taahhütlerinden Borçlar		-	-	-	-	-	-
2.1.13. Diğer Cayılamaz Taahhütler		-	-	-	-	-	-
2.2. Cayılabilir Taahhütler		-	-	-	-	-	-
2.2.1. Cayılabilir Kredi Tahsis Taahhütleri		-	-	-	-	-	-
2.2.2. Diğer Cayılabilir Taahhütler		-	-	-	-	-	-
III. TÜREV FİNANSAL ARAÇLAR		760.048	1.240.988	2.001.036	1.052.091	1.128.144	2.180.235
3.1 Riskten Korunma Amaçlı Türev Finansal Araçlar		-	-	-	-	-	-
3.1.1 Gerçeğe Uygun Değer Riskinden Korunma Amaçlı İşlemler		-	-	-	-	-	-
3.1.2 Nakit Akış Riskinden Korunma Amaçlı İşlemler		-	-	-	-	-	-
3.1.3 Yurtdışındaki Net Yatırım Riskinden Korunma Amaçlı İşlemler		-	-	-	-	-	-
3.2 Alım Satım Amaçlı İşlemler		760.048	1.240.988	2.001.036	1.052.091	1.128.144	2.180.235
3.2.1 Vadeli Döviz Alım-Satım İşlemleri		166.311	152.257	318.568	553.928	446.915	1.000.843
3.2.1.1. Vadeli Döviz Alım İşlemleri		91.792	68.310	160.102	299.350	202.417	501.767
3.2.1.2. Vadeli Döviz Satım İşlemleri		74.519	83.947	158.466	254.578	244.498	499.076
3.2.2 Para ve Faiz Swap İşlemleri		593.737	1.088.731	1.682.468	498.163	681.229	1.179.392
3.2.2.1 Swap Para Alım İşlemleri		-	837.594	837.594	-	583.461	583.461
3.2.2.2 Swap Para Satım İşlemleri		593.737	251.137	844.874	498.163	97.768	595.931
3.2.2.3 Swap Faiz Alım İşlemleri		-	-	-	-	-	-
3.2.2.4 Swap Faiz Satım İşlemleri		-	-	-	-	-	-
3.2.3 Para, Faiz ve Menkul Değer Opsiyonları		-	-	-	-	-	-
3.2.3.1 Para Alım Opsiyonları		-	-	-	-	-	-
3.2.3.2 Para Satım Opsiyonları		-	-	-	-	-	-
3.2.3.3 Faiz Alım Opsiyonları		-	-	-	-	-	-
3.2.3.4 Faiz Satım Opsiyonları		-	-	-	-	-	-
3.2.3.5 Menkul Değerler Alım Opsiyonları		-	-	-	-	-	-
3.2.3.6 Menkul Değerler Satım Opsiyonları		-	-	-	-	-	-
3.2.4 Futures Para İşlemleri		-	-	-	-	-	-
3.2.4.1 Futures Para Alım İşlemleri		-	-	-	-	-	-
3.2.4.2 Futures Para Satım İşlemleri		-	-	-	-	-	-
3.2.5 Futures Faiz Alım-Satım İşlemleri		-	-	-	-	-	-
3.2.5.1 Futures Faiz Alım İşlemleri		-	-	-	-	-	-
3.2.5.2 Futures Faiz Satım İşlemleri		-	-	-	-	-	-
3.2.6 Diğer		-	-	-	-	-	-
B. EMANET VE REHİNLİ KIYMETLER (IV+V+VI)		51.329.283	57.665	51.386.948	58.907.233	52.609	58.959.842
IV. EMANET KIYMETLER		51.329.283	57.665	51.386.948	58.907.233	52.609	58.959.842
4.1. Müşteri Fon ve Portföy Mevcutları		42.242.155	-	42.242.155	50.254.459	-	50.254.459
4.2. Emanete Alınan Menkul Değerler		8.984.998	-	8.984.998	8.564.072	-	8.564.072
4.3. Tahsile Alınan Çekler		102.130	-	102.130	88.702	-	88.702
4.4. Tahsile Alınan Ticari Senetler		-	-	-	-	-	-
4.5. Tahsile Alınan Diğer Kıymetler		-	-	-	-	-	-
4.6. İhracına Aracı Olunan Kıymetler		-	-	-	-	-	-
4.7. Diğer Emanet Kıymetler		-	57.665	57.665	-	52.609	52.609
4.8. Emanet Kıymet Alanlar		-	-	-	-	-	-
V. REHİNLİ KIYMETLER		-	-	-	-	-	-
5.1. Menkul Kıymetler		-	-	-	-	-	-
5.2. Teminat Senetleri		-	-	-	-	-	-
5.3. Emtia		-	-	-	-	-	-
5.4. Varant		-	-	-	-	-	-
5.5. Gayrimenkul		-	-	-	-	-	-
5.6. Diğer Rehinli Kıymetler		-	-	-	-	-	-
5.7. Rehinli Kıymet Alanlar		-	-	-	-	-	-
VI. KABUL EDİLEN AVALLER VE KEFALETLER		-	-	-	-	-	-
BİLANÇO DIŞI HESAPLAR TOPLAMI (A+B)		53.120.150	1.586.015	54.706.165	61.061.176	1.390.898	62.452.074

Sayfa 11 ile 82 arasındaki açıklama ve dipnotlar bu finansal tabloların tamamlayıcı parçalarıdır.

DEUTSCHE BANK ANONİM ŞİRKETİ

30 HAZİRAN 2019 TARİHİNDE SONA EREN ALTI AYLIK ARA HESAP DÖNEMİNE AİT KAR VEYA ZARAR TABLOSU

(Tutarlar aksi belirtilmedikçe Bin Türk Lirası (“TL”) olarak ifade edilmiştir.)

II. KAR VEYA ZARAR TABLOSU

		Sınırlı denetimden geçmiş	Sınırlı denetimden geçmiş	Sınırlı denetimden geçmiş	Sınırlı denetimden geçmiş
		Cari dönem	Önceki dönem	Cari dönem	Önceki dönem
	Dipnot (5-IV)	1 Ocak- 30 Haziran 2019	1 Ocak- 30 Haziran 2018	1 Nisan- 30 Haziran 2019	1 Nisan- 30 Haziran 2018
GELİR VE GİDER KALEMLERİ					
I. FAİZ GELİRLERİ	(1)	197.628	158.277	103.297	93.154
1.1 Kredilerden Alınan Faizler		95.692	106.293	59.305	62.304
1.2 Zorunlu Karşılıklardan Alınan Faizler		253	3.681	153	2.007
1.3 Bankalardan Alınan Faizler		75.216	16.306	33.711	11.389
1.4 Para Piyasası İşlemlerinden Alınan Faizler		12.151	-	2.635	-
1.5 Menkul Değerlerden Alınan Faizler		14.142	31.178	7.372	17.039
1.5.1 Gerçeğe Uygun Değere Farkı Kar Zarara Yansıtılanlar		10.702	31.178	3.932	17.039
1.5.2 Gerçeğe Uygun Değer Farkı Diğer Kapsamlı Gelire Yansıtılanlar		3.440	-	3.440	-
1.5.3 İtfâ Edilmiş Maliyeti İle Ölkülenler		-	-	-	-
1.6 Finansal Kiralama Gelirleri		-	-	-	-
1.7 Diğer Faiz Gelirleri		174	819	121	415
II. FAİZ GİDERLERİ	(2)	54.246	13.203	27.068	6.475
2.1 Mevduata Verilen Faizler		50.981	7.370	26.066	3.615
2.2 Kullanılan Kredilere Verilen Faizler		1.750	1.107	636	599
2.3 Para Piyasası İşlemlerine Verilen Faizler		51	4.633	-	2.168
2.4 İhraç Edilen Menkul Kıymetlere Verilen Faizler		-	-	-	-
2.5 Kiralama Faiz Giderleri		1.127	-	321	-
2.6 Diğer Faiz Giderleri		337	93	45	93
III. NET FAİZ GELİRİ/GİDERİ (I - II)		143.382	145.074	76.229	86.679
IV. NET ÜCRET VE KOMİSYON GELİRLERİ/GİDERLERİ		22.715	22.104	13.133	9.060
4.1 Alınan Ücret ve Komisyonlar		30.961	32.809	17.199	14.725
4.1.1 Gayri Nakdi Kredilerden		1.255	1.409	644	843
4.1.2 Diğer	(9)	29.706	31.400	16.555	13.882
4.2 Verilen Ücret ve Komisyonlar		8.246	10.705	4.066	5.665
4.2.1 Gayri Nakdi Kredilere		-	-	-	-
4.2.2 Diğer	(9)	8.246	10.705	4.066	5.665
V. TEMETTÜ GELİRLERİ		-	-	-	-
VI. TİCARİ KÂR / ZARAR (Net)	(3)	(2.405)	(50.384)	(2.995)	(46.288)
6.1 Sermaye Piyasası İşlemleri Kârı/Zararı		(1.585)	4.807	605	(7.287)
6.2 Türev Finansal İşlemlerden Kâr/Zarar		(9.005)	59.841	(9.130)	27.781
6.3 Kambiyo İşlemleri Kârı/Zararı		8.185	(115.032)	5.530	(66.782)
VII. DİĞER FAALİYET GELİRLERİ	(4)	9.895	10.761	6.873	6.402
VIII. FAALİYET BRÜT KÂRI (III+IV+V+VI+VII)		173.587	127.555	93.240	55.853
IX. BEKLENEN ZARAR KARŞILIKLARI GİDERLERİ (-)	(5)	326	460	295	444
X. DİĞER KARŞILIK GİDERLERİ (-)		-	-	-	-
XI. PERSONEL GİDERLERİ (-)		35.150	27.177	13.837	13.545
XII. DİĞER FAALİYET GİDERLERİ (-)	(6)	32.562	32.061	15.854	16.264
XIII. NET FAALİYET KÂRI/ZARARI (VIII-IX-X-XI-XII)		105.549	67.857	63.254	25.600
XIV. BİRLEŞME İŞLEMİ SONRASINDA GELİR OLARAK KAYDEDİLEN FAZLAZLIK TUTARI		-	-	-	-
XV. ÖZKAYNAK YÖNTEMİ UYGULANAN ORTAKLIKLARDAN KÂR/ZARAR		-	-	-	-
XVI. NET PARASAL POZİSYON KÂRI/ZARARI		-	-	-	-
XVII. SÜRDÜRÜLEN FAALİYETLER VERGİ ÖNCESİ K/Z (XIII+...+XVI)		105.549	67.857	63.254	25.600
XVIII. SÜRDÜRÜLEN FAALİYETLER VERGİ KARŞILIĞI (±)	(7)	23.364	14.809	14.004	5.455
18.1 Cari Vergi Karşılığı		25.357	15.762	15.800	4.540
18.2 Erteleilmiş Vergi Gider Etkisi (+)		-	-	-	915
18.3 Erteleilmiş Vergi Gelir Etkisi (-)		(1.993)	(953)	(1.796)	-
XIX. SÜRDÜRÜLEN FAALİYETLER DÖNEM NET K/Z (XVII+XVIII)	(8)	82.185	53.048	49.250	20.145
XX. DURDURULAN FAALİYETLERDEN GELİRLER		-	-	-	-
20.1 Satış Amaçlı Elde Tutulan Duran Varlık Gelirleri		-	-	-	-
20.2 İştirak, Bağlı Ortaklık ve Birlikte Kontrol Edilen Ortaklıklar (İş Ort.) Satış Karları		-	-	-	-
20.3 Diğer Durdurulan Faaliyet Gelirleri		-	-	-	-
XXI. DURDURULAN FAALİYETLERDEN GİDERLER (-)		-	-	-	-
21.1 Satış Amaçlı Elde Tutulan Duran Varlık Giderleri		-	-	-	-
21.2 İştirak, Bağlı Ortaklık ve Birlikte Kontrol Edilen Ortaklıklar (İş Ort.) Satış Zararları		-	-	-	-
21.3 Diğer Durdurulan Faaliyet Giderleri		-	-	-	-
XXII. DURDURULAN FAALİYETLER VERGİ ÖNCESİ K/Z (XX+XXI)		-	-	-	-
XXIII. DURDURULAN FAALİYETLER VERGİ KARŞILIĞI (±)		-	-	-	-
23.1 Cari Vergi Karşılığı		-	-	-	-
23.2 Erteleilmiş Vergi Gider Etkisi (+)		-	-	-	-
23.3 Erteleilmiş Vergi Gelir Etkisi (-)		-	-	-	-
XXIV. DURDURULAN FAALİYETLER DÖNEM NET K/Z (XXII+XXIII)		-	-	-	-
XXV. DÖNEM NET KARIZARARI (XIX+XXIV)	(8)	82.185	53.048	49.250	20.145
25.1 Grubun Kârı / Zararı		-	-	-	-
25.2 Azınlık Payları Kârı / Zararı (-)		-	-	-	-
Hisse Başına Kâr / Zarar (Tam TL.)		0,0609	0,0393	0,0365	0,0149

Sayfa 11 ile 82 arasındaki açıklama ve dipnotlar bu finansal tabloların tamamlayıcı parçalarıdır.

DEUTSCHE BANK ANONİM ŞİRKETİ**30 HAZİRAN 2019 TARİHİNDE SONA EREN ALTI AYLIK ARA HESAP DÖNEMİNE İLİŞKİN KAR VEYA ZARAR VE DİĞER KAPSAMLI GELİR TABLOSU**

(Tutarlar aksi belirtilmedikçe Bin Türk Lirası (“TL”) olarak ifade edilmiştir.)

III. KAR VEYA ZARAR VE DİĞER KAPSAMLI GELİR TABLOSU

	Sınırlı denetimden geçmiş Cari dönem 1 Ocak- 30 Haziran 2019	Sınırlı denetimden geçmiş Önceki Dönem 1 Ocak- 30 Haziran 2018
I. DÖNEM KARI/ZARARI	82.185	53.048
II. DİĞER KAPSAMLI GELİRLER	939	(242)
2.1 Kar veya Zararda Yeniden Sınıflandırılmayacaklar	(158)	(242)
2.1.1 Maddi Duran Varlıklar Yeniden Değerleme Artışları/Azalışları	-	-
2.1.2 Maddi Olmayan Duran Varlıklar Yeniden Değerleme Artışları/Azalışları	-	-
2.1.3 Tanımlanmış Fayda Planları Yeniden Ölçüm Kazançları/Kayıpları	(198)	(302)
2.1.4 Diğer Kar veya Zarar Olarak Yeniden Sınıflandırılmayacak Diğer Kapsamlı Gelir Unsurları	-	-
2.1.5 Kar veya Zararda Yeniden Sınıflandırılmayacak Diğer Kapsamlı Gelire İlişkin Vergiler	40	60
2.2 Kar veya Zararda Yeniden Sınıflandırılacaklar	1.097	-
2.2.1 Yabancı Para Çevrim Farkları	-	-
2.2.2 Gerçeğe Uygun Değer Farkı Diğer Kapsamlı Gelire Yansıtılan Finansal Varlıkların Değerleme ve/veya Sınıflandırma Gelirleri/Giderleri	1.333	-
2.2.3 Nakit Akış Riskinden Korunma Gelirleri/Giderleri	-	-
2.2.4 Yurtdışındaki İşletmeye İlişkin Yatırım Riskinden Korunma Gelirleri/Giderleri	-	-
2.2.5 Diğer Kar veya Zarar Olarak Yeniden Sınıflandırılacak Diğer Kapsamlı Gelir Unsurları	-	-
2.2.6 Kar veya Zararda Yeniden Sınıflandırılacak Diğer Kapsamlı Gelire İlişkin Vergiler	(236)	-
III. TOPLAM KAPSAMLI GELİR (I+II)	83.124	52.806

Sayfa 11 ile 82 arasındaki açıklama ve dipnotlar bu finansal tabloların tamamlayıcı parçalarıdır.

DEUTSCHE BANK ANONİM ŞİRKETİ

30 HAZİRAN 2019 TARİHİNDE SONA EREN ALTI AYLIK ARA HESAP DÖNEMİNE İLİŞKİN ÖZKAYNAK DEĞİŞİM TABLOSU

(Tutarlar aksi belirtilmedikçe Bin Türk Lirası (“TL”) olarak ifade edilmiştir.)

IV. ÖZKAYNAK DEĞİŞİM TABLOSU

ÖZKAYNAK KALEMLERİNDEKİ DEĞİŞİKLİKLER					Kar veya Zararda Yeniden Sınıflandırılmayacak Birikmiş Diğer Kapsamlı Gelirler ve Giderler			Kar veya Zararda Yeniden Sınıflandırılacak Birikmiş Diğer Kapsamlı Gelirler ve Giderler			Geçmiş Dönem Karı (Zararı) Dönem Net Kar veya Zararı			Toplam Özkaynak
	Ödenmiş sermaye	Hisse Senedi ihraç primleri	Hisse Senedi iptal karları	Diğer Sermaye Yedekleri	1	2	3	4	5	6	Kar Yedekleri	Geçmiş Dönem Karı (Zararı)	Dönem Net Kar veya Zararı	Toplam Özkaynak
ÖNCEKİ DÖNEM														
1 Ocak-30 Haziran 2018														
I. Dönem Başı Bakiyesi	135.000	-	-	31.866	-	(255)	-	-	-	-	286.073	-	56.043	508.727
II. TMS 8 Uyarınca Yapılan Düzeltmeler	-	-	-	-	-	-	-	-	-	-	-	8.219	-	8.219
2.1 Hataların Düzeltilmesinin Etkisi	-	-	-	-	-	-	-	-	-	-	-	-	-	-
2.2 Muhasebe Politikasında Yapılan Değişikliklerin Etkisi	-	-	-	-	-	-	-	-	-	-	-	8.219	-	8.219
III. Yeni Bakiye (I+II)	135.000	-	-	31.866	-	(255)	-	-	-	-	286.073	8.219	56.043	516.946
IV. Toplam Kapsamlı Gelir	-	-	-	-	-	(242)	-	-	-	-	-	-	53.048	52.806
V. Nakden Gerçekleştirilen Sermaye Artırımı	-	-	-	-	-	-	-	-	-	-	-	-	-	-
VI. İç Kaynaklardan Gerçekleştirilen Sermaye Artırımı	-	-	-	-	-	-	-	-	-	-	-	-	-	-
VII. Ödenmiş Sermaye Enflasyon Düzeltme Farkı	-	-	-	-	-	-	-	-	-	-	-	-	-	-
VIII. Hisse Senedi Dönüştürülebilir Tahviller	-	-	-	-	-	-	-	-	-	-	-	-	-	-
IX. Sermaye Benzeri Borçlanma Araçları	-	-	-	-	-	-	-	-	-	-	-	-	-	-
X. Diğer Değişiklikler Nedeniyle Artış / Azalış	-	-	-	-	-	-	-	-	-	-	-	-	-	-
XI. Kâr Dağıtım	-	-	-	-	-	-	-	-	-	-	-	-	-	-
11.1 Dağıtılan Temettü	-	-	-	-	-	-	-	-	-	-	5.650	-	(56.043)	(50.393)
11.2 Yedeklere Aktarılan Tutarlar	-	-	-	-	-	-	-	-	-	-	5.650	-	(5.650)	-
11.3 Diğer	-	-	-	-	-	-	-	-	-	-	-	-	-	-
Dönem Sonu Bakiyesi (III+IV+.....+X+XI)	135.000	-	-	31.866	-	(497)	-	-	-	-	291.723	8.219	53.048	519.359
CARİ DÖNEM														
1 Ocak-30 Haziran 2019														
I. Dönem Başı Bakiyesi	135.000	-	-	31.866	-	(564)	-	-	-	-	291.723	8.219	122.490	588.734
II. TMS 8 Uyarınca Yapılan Düzeltmeler	-	-	-	-	-	-	-	-	-	-	-	-	-	-
2.1 Hataların Düzeltilmesinin Etkisi	-	-	-	-	-	-	-	-	-	-	-	-	-	-
2.2 Muhasebe Politikasında Yapılan Değişikliklerin Etkisi	-	-	-	-	-	-	-	-	-	-	-	-	-	-
III. Yeni Bakiye (I+II)	135.000	-	-	31.866	-	(564)	-	-	-	-	291.723	8.219	122.490	588.734
IV. Toplam Kapsamlı Gelir	-	-	-	-	-	(158)	-	-	1.097	-	-	-	82.185	83.124
V. Nakden Gerçekleştirilen Sermaye Artırımı	-	-	-	-	-	-	-	-	-	-	-	-	-	-
VI. İç Kaynaklardan Gerçekleştirilen Sermaye Artırımı	-	-	-	-	-	-	-	-	-	-	-	-	-	-
VII. Ödenmiş Sermaye Enflasyon Düzeltme Farkı	-	-	-	-	-	-	-	-	-	-	-	-	-	-
VIII. Hisse Senedi Dönüştürülebilir Tahviller	-	-	-	-	-	-	-	-	-	-	-	-	-	-
IX. Sermaye Benzeri Borçlanma Araçları	-	-	-	-	-	-	-	-	-	-	-	-	-	-
X. Diğer Değişiklikler Nedeniyle Artış / Azalış	-	-	-	-	-	-	-	-	-	-	-	-	-	-
XI. Kâr Dağıtım	-	-	-	-	-	-	-	-	-	-	122.490	-	(122.490)	-
11.1 Dağıtılan Temettü	-	-	-	-	-	-	-	-	-	-	-	-	-	-
11.2 Yedeklere Aktarılan Tutarlar	-	-	-	-	-	-	-	-	-	-	122.490	-	(122.490)	-
11.3 Diğer	-	-	-	-	-	-	-	-	-	-	-	-	-	-
Dönem Sonu Bakiyesi (III+IV+.....+X+XI)	135.000	-	-	31.866	-	(722)	-	-	1.097	-	414.213	8.219	82.185	671.858

- 1 Duran varlıklar birikmiş yeniden değerlendirme artışları azalışları
- 2 Tanımlanmış fayda planlarının yeniden ölçüm kazançları kayıpları
- 3 Diğer Özkaynak yöntemiyle değerlendirilen yatırımların diğer kapsamlı gelirlerinden kar zararında sınıflandırılmayacak payları ile diğer kar veya zarar olarak yeniden sınıflandırılmayacak diğer kapsamlı gelir unsurlarının birikmiş tutarları
- 4 Yabancı para çevrim farkları
- 5 Gerçekleşen uygun değer farkı diğer kapsamlı gelire yansıtılan finansal varlıkların birikmiş yeniden değerlendirme ve/veya sınıflandırma kazançları/kayıpları,
- 6 Diğer (Nakit akış riskinden korunma kazançları/kayıpları, özkaynak yöntemiyle değerlendirilen yatırımların diğer kapsamlı gelirlerinden kâr/zararda sınıflandırılacak payları ve diğer kâr veya zarar olarak yeniden sınıflandırılacak diğer kapsamlı gelir unsurlarının birikmiş tutarları) ifade eder.

Sayfa 11 ile 82 arasındaki açıklama ve dipnotlar bu finansal tabloların tamamlayıcı parçalarıdır.

DEUTSCHE BANK ANONİM ŞİRKETİ
30 HAZİRAN 2019 TARİHİNDE SONA EREN ALTI AYLIK ARA HESAP DÖNEMİNE
İLİŞKİN NAKİT AKIŞ TABLOSU

(Tutarlar aksi belirtilmedikçe Bin Türk Lirası (“TL”) olarak ifade edilmiştir.)

V. NAKİT AKIŞ TABLOSU

		Sınırlı denetimden geçmiş	Sınırlı denetimden geçmiş
		Cari Dönem	Önceki Dönem
		1 Ocak- 30 Haziran 2019	1 Ocak- 30 Haziran 2018
A. BANKACILIK FAALİYETLERİNE İLİŞKİN NAKİT AKIŞLARI			
1.1	Bankacılık Faaliyet Konusu Varlık ve Yükümlülüklerdeki Değişim Öncesi Faaliyet Kârı	2.876	(112.006)
1.1.1	Alınan faizler	185.653	158.277
1.1.2	Ödenen faizler	(53.521)	(13.203)
1.1.3	Alınan temettüleri	-	-
1.1.4	Alınan Ücret ve Komisyonlar	30.961	32.809
1.1.5	Elde Edilen Diğer Kazançlar	9.895	75.409
1.1.6	Zarar Olarak Muhasebeleştirilen Donuk Alacaklardan Tahsilatlar	-	-
1.1.7	Personele ve Hizmet Tedarik Edenlere Yapılan Nakit Ödemeler	(37.243)	(27.177)
1.1.8	Ödenen Vergiler	(35.001)	(26.368)
1.1.9	Diğer	(97.868)	(311.753)
1.2	Bankacılık Faaliyetleri Konusu Varlık ve Yükümlülüklerdeki Değişim	382.851	280.496
1.2.1	Gerçeğe Uygun Değer Farkı K/Z'a Yansıtılan Finansal varlıklarda net (artış) azalış	398.877	(35.339)
1.2.2	Bankalar Hesabındaki Net (Artış) Azalış	2.785	(255.688)
1.2.3	Kredilerdeki Net (Artış) Azalış	(338.271)	(520.423)
1.2.4	Diğer Varlıklarda Net (Artış) Azalış	(14.479)	(22.587)
1.2.5	Bankaların Mevduatlarında Net Artış (Azalış)	(26.569)	(138.601)
1.2.6	Diğer Mevduatlarda Net Artış (Azalış)	278.971	(32.979)
1.2.7	Gerçeğe Uygun Değer Farkı K/Z'a Yansıtılan Finansal Yükümlülüklerde Net (Artış) Azalış	-	-
1.2.8	Alınan Kredilerdeki Net Artış (Azalış)	2.537	1.258.092
1.2.9	Vadesi Gelmiş Borçlarda Net Artış (Azalış)	-	-
1.2.10	Diğer Borçlarda Net Artış (Azalış)	79.000	28.021
I.	Bankacılık Faaliyetlerinden Kaynaklanan Net Nakit Akışı	385.727	168.490
B. YATIRIM FAALİYETLERİNE İLİŞKİN NAKİT AKIŞLARI			
II.	Yatırım Faaliyetlerinden Kaynaklanan Net Nakit Akışı	(153.035)	(3.806)
2.1	İktisap Edilen İştirakler, Bağlı Ortaklık ve Birlikte Kontrol Edilen Ortaklıklar (İş Ortaklıkları)	-	-
2.2	Elden Çıkarılan İştirakler, Bağlı Ortaklık ve Birlikte Kontrol Edilen Ortaklıklar (İş Ortaklıkları)	-	-
2.3	Satın Alınan Menkuller ve Gayrimenkuller	(1.740)	(2.122)
2.4	Elden Çıkarılan Menkul ve Gayrimenkuller	-	-
2.5	Elde Edilen Gerçeğe Uygun Değer Farkı Diğer Kapsamlı Gelire Yansıtılan Finansal Varlıklar	(149.877)	-
2.6	Elden Çıkarılan Gerçeğe Uygun Değer Farkı Diğer Kapsamlı Gelire Yansıtılan Finansal Varlıklar	-	-
2.7	Satın Alınan İtfa Edilmiş Maliyeti ile Ölçülen Finansal Varlıklar	-	-
2.8	Satılan İtfa Edilmiş Maliyeti ile Ölçülen Finansal Varlıklar	-	-
2.9	Diğer	(1.418)	(1.684)
C. FİNANSMAN FAALİYETLERİNE İLİŞKİN NAKİT AKIŞLARI			
III.	Finansman Faaliyetlerinden Sağlanan Net Nakit	(4.214)	(50.393)
3.1	Krediler ve İhraç Edilen Menkul Değerlerden Sağlanan Nakit	-	-
3.2	Krediler ve İhraç Edilen Menkul Değerlerden Kaynaklanan Nakit Çıkışı	-	-
3.3	İhraç Edilen Sermaye Araçları	-	-
3.4	Temettü Ödemeleri	-	(50.393)
3.5	Kiralamaya İlişkin Ödemeler	(4.214)	-
3.6	Diğer	-	-
IV.	Yabancı Para Çevrim Farklarının Nakit ve Nakde Eşdeğer Varlıklar Üzerindeki Etkisi	9.265	117.228
V.	Nakit ve Nakde Eşdeğer Varlıklardaki Net Artış	237.743	231.519
VI.	Dönem Başındaki Nakit ve Nakde Eşdeğer Varlıklar	787.745	418.241
VII.	Dönem Sonundaki Nakit ve Nakde Eşdeğer Varlıklar	1.025.488	649.760

Sayfa 11 ile 82 arasındaki açıklama ve dipnotlar bu finansal tabloların tamamlayıcı parçalarıdır.

DEUTSCHE BANK ANONİM ŞİRKETİ

30 HAZİRAN 2019 TARİHİ İTİBARIYLA HAZIRLANAN FİNANSAL TABLOLARA İLİŞKİN AÇIKLAMA VE DİPNOTLAR

(Tutarlar aksi belirtilmedikçe Bin Türk Lirası ("TL") olarak ifade edilmiştir.)

ÜÇÜNCÜ BÖLÜM MUHASEBE POLİTİKALARI

I. Sunum esaslarına ilişkin açıklama ve dipnotlar

1.a Finansal tablolar ile bunlara ilişkin açıklama ve dipnotların Türkiye Muhasebe Standartları ve Bankaların Muhasebe Uygulamalarına ve Belgelerin Saklanması İlişkin Usul ve Esaslar Hakkında Yönetmeliğe uygun olarak hazırlanması

Banka muhasebe kayıtlarını, finansal tablolarını ve bunlara ilişkin açıklama ve dipnotlarını, 1 Kasım 2005 tarih ve 25983 sayılı Resmi Gazete’de yayımlanarak yürürlüğe giren 5411 sayılı Bankacılık Kanunu’nun “Muhasebe ve Raporlama” başlıklı 37’nci maddesi hükümleri gereğince Bankacılık Düzenleme ve Denetleme Kurumu (“BDDK” veya “Kurum”) tarafından yayımlanan ve 1 Kasım 2006 tarihli ve 26333 sayılı Resmi Gazete’de yayımlanan “Bankaların Muhasebe Uygulamalarına ve Belgelerin Saklanması İlişkin Usul ve Esaslar Hakkında Yönetmelik” ve Bankacılık Düzenleme ve Denetleme Kurulu tarafından bankaların hesap ve kayıt düzenine ilişkin yayımlanan diğer düzenlemeler ile Bankacılık Düzenleme ve Denetleme Kurumu (“BDDK”) genelge ve açıklamaları ve bunlar ile düzenlenmeyen konularda Kamu Gözetimi Muhasebe ve Denetim Standartları Kurumu (“KGK”) tarafından yürürlüğe konulmuş olan Türkiye Finansal Raporlama Standartları (“TFRS”) hükümlerini içeren; "BDDK Muhasebe ve Finansal Raporlama Mevzuatı" na uygun olarak düzenlemektedir.

Finansal tablolar, gerçeğe uygun değerleri ile gösterilen finansal varlık ve yükümlülüklerin dışında, 31 Aralık 2004 tarihine kadar enflasyon düzeltmesine tabi tutulmak suretiyle, maliyet esaslı baz alınarak TL olarak hazırlanmıştır.

Finansal tabloların BDDK Muhasebe ve Finansal Raporlama Mevzuatı’na göre hazırlanmasında Banka yönetiminin bilançodaki varlık ve yükümlülükler ile bilanço tarihi itibarıyla koşullu hususlar hakkında varsayımlar ve tahminler yapması gerekmektedir. Söz konusu varsayımlar ve tahminler düzenli olarak gözden geçirilmekte, gerekli düzeltmeler yapılmakta ve bu düzeltmelerin etkisi gelir tablosuna yansıtılmaktadır. Kullanılan varsayımlar ve tahminler ilgili dipnotlarda açıklanmaktadır.

Sermaye Piyasası Kurulu Yetki Belgesi tahtında Banka’nın 5 Kasım 2015 tarihinden itibaren aşağıdaki faaliyet ve hizmetleri gerçekleştirmesine izin verilmiştir:

- Portföy Aracılığı Faaliyeti
- Sınırlı Saklama Hizmeti
- Genel Saklama Hizmeti

1.b Finansal tabloların hazırlanmasında izlenen muhasebe politikaları ve kullanılan değerlendirme esasları

Finansal tabloların hazırlanmasında izlenen muhasebe politikaları ve kullanılan değerlendirme, BDDK tarafından muhasebe ve finansal raporlama esaslarına ilişkin yayımlanan Yönetmelik,tebliğ açıklama ve genelgelere ve bunlar ile düzenlenmeyen konularda KGK tarafından yürürlüğe konulmuş olan TFRS kapsamında yer alan esaslara göre belirlenmiştir. TFRS 16’nın geçiş hükümleri uyarınca önceki dönem finansal tablo ve dipnotları yeniden düzenlenmemiştir. TFRS 16’nın geçişine yönelik uygulama ve etkiler Üçüncü Bölüm XXIV nolu dipnotta açıklanmıştır.

DEUTSCHE BANK ANONİM ŞİRKETİ

30 HAZİRAN 2019 TARİHİ İTİBARIYLA HAZIRLANAN FİNANSAL TABLOLARA İLİŞKİN AÇIKLAMA VE DİPNOTLAR

(Tutarlar aksi belirtilmedikçe Bin Türk Lirası ("TL") olarak ifade edilmiştir.)

MUHASEBE POLİTİKALARI (devamı)

II. Finansal tabloların doğru olarak anlaşılması için izlenen muhasebe politikaları

Finansal tabloların hazırlanmasında izlenen muhasebe politikaları ve kullanılan değerlendirme esasları Raporlama Standartları kapsamında yer alan esaslara göre belirlenmiş ve uygulanmıştır.

Aşağıda yapılan açıklamalar dışında, bu ara dönem finansal tabloların hazırlanmasında esas alınan muhasebe politikaları, en son yıllık finansal tablolarda esas alınan muhasebe politikaları ile aynıdır.

Banka ilk olarak 1 Ocak 2019 tarihinden itibaren TFRS 16 Kiralamalar standardını uygulamaya başlamıştır. Bunun yanı sıra, 1 Ocak 2019'dan itibaren diğer bazı standart değişiklikleri de yürürlüğe girmiştir. Ancak bu değişikliklerin, Bankanın finansal tabloları üzerinde önemli bir etkisi bulunmamaktadır.

III. Finansal araçların kullanım stratejisi ve yabancı para cinsinden işlemlere ilişkin açıklamalar

Banka'nın temel faaliyet alanları bankalararası para piyasasında plasman ve borçlanma işlemleri, menkul kıymet alım satımı, ticari faaliyetlerle ilgili nakdi ve gayrinakdi kredi kullanmak ve takas ve saklama hizmetleridir.

Banka'nın ana kaynakları sermaye, mevduat ve genellikle yurtiçi ve yurtdışı bankalardan kullanılan kredilerdir. Banka'nın aktif kalemlerini ise genellikle bankalara yapılan plasmanlar, kurumsal krediler ve gerçeğe uygun değer farkı kar zarara yansıtılan finansal varlıklar portföyü oluşturmaktadır.

Bilanço dışı risk alanları vadeli döviz alım-satım işlemleri, akreditifler ve verilen teminat mektuplarından oluşmaktadır.

Taşınan kur riski, faiz riski ve likidite riski günlük olarak ölçülmekte ve izlenmekte, bilanço yönetimi bu çerçevede belirlenen risk limitleri ve yasal limitler dahilinde yapılmaktadır.

Banka'nın, gerçeğe uygun değer farkı kar zarara yansıtılan yabancı para cinsinden sermaye araçları bulunmamaktadır.

Banka'nın yabancı işletmelerde yatırımları bulunmamaktadır.

30 Haziran 2019 tarihi itibarıyla yabancı para işlemlerin Türk parasına dönüştürülmesinde ve bunların finansal tablolara yansıtılmasında kullanılan ABD Doları kur değeri 5,7665 TL ve EURO kur değeri 6,5571 TL'dir.

DEUTSCHE BANK ANONİM ŞİRKETİ

30 HAZİRAN 2019 TARİHİ İTİBARIYLA HAZIRLANAN FİNANSAL TABLOLARA İLİŞKİN AÇIKLAMA VE DİPNOTLAR

(Tutarlar aksi belirtilmedikçe Bin Türk Lirası ("TL") olarak ifade edilmiştir.)

MUHASEBE POLİTİKALARI (devamı)

IV. Vadeli işlem ve opsiyon sözleşmeleri ile türev ürünlere ilişkin açıklamalar ve dipnotlar

Banka'nın türev işlemlerini ağırlıklı olarak yabancı para swapları, çapraz para swapları ile vadeli döviz alım-satım sözleşmeleri oluşturmaktadır.

Banka'nın türev ürünleri "TFRS 9 Finansal Araçlar" ("TFRS 9") gereğince "Türev Finansal Varlıkların Gerçeğe Uygun Değer Farkı Kar Zarara Yansıtılan" veya "Türev Finansal Varlıkların Gerçeğe Uygun Değer Farkı Diğer Kapsamlı Gelire Yansıtılan" olarak sınıflandırılmaktadır.

Türev işlemlerden doğan yükümlülük ve alacaklar sözleşme tutarları üzerinden nazım hesaplara kaydedilmektedir.

Türev işlemler kayda alınmalarını izleyen dönemlerde gerçeğe uygun değerleri ile değerlendirilmektedir. Türev işlemler sınıflandırılmalarına uygun olarak, gerçeğe uygun değerinin pozitif olması durumunda "Türev Finansal Varlıklar" içinde, negatif olması durumunda ise "Türev Finansal Yükümlülükler" içinde gösterilmektedir. Türev işlemlerin gerçeğe uygun değerinde meydana gelen farklar, gelir tablosunda ticari kâr/zarar kaleminde türev finansal işlemlerden kâr/zarar altında muhasebeleşmektedir. Türev araçların gerçeğe uygun değeri, piyasada oluşan rayiç değerleri dikkate alınarak veya indirgenmiş nakit akımı modelinin kullanılması suretiyle hesaplanmaktadır.

Saklı türev ürünler esas sözleşmeden ayrıştırılmamakta ve esas sözleşmenin dayandığı standarda göre muhasebeleştirilmektedir. Banka'nın 30 Haziran 2019 tarihi itibarıyla saklı türev ürünü bulunmamaktadır.

V. Faiz gelir ve giderine ilişkin açıklamalar

Faiz gelir ve giderleri etkin faiz (finansal varlığın ya da yükümlülüğün gelecekteki nakit akımlarını bugünkü net kayıtlı değerine eşitleyen oran) yöntemi uygulanarak dönemsel olarak kaydedilir.

1 Ocak 2018 tarihinden itibaren donuk alacakların net defter değeri, (Brüt Defter Değeri-Beklenen Zarar Karşılığı) etkin faiz oranı ile reeskont edilmekte ve donuk alacağın brüt defter değeri üzerinden muhasebeleştirilmektedir.

VI. Ücret ve komisyon gelir ve giderlerine ilişkin açıklamalar

Bankacılık işlemlerinden alınan komisyon gelirleri tahsil edildiklerinde gelir kaydedilmekte, diğer gelir ve giderler ise tahakkuk esasına göre muhasebeleştirilmektedir. Diğer kredi kurum ve kuruluşlarına ödenen veya alınan kredi ücret ve komisyon giderleri/gelirleri işlem maliyeti olarak dikkate alınmakta ve etkin faiz yöntemine göre muhasebeleştirilmektedir. Sözleşmeler yoluyla sağlanan ya da üçüncü bir gerçek veya tüzel kişi için varlık alımı ve saklama hizmetleri yoluyla sağlanan gelirler gerçekleştikleri dönemlerde kayıtlara alınmaktadır.

DEUTSCHE BANK ANONİM ŞİRKETİ

30 HAZİRAN 2019 TARİHİ İTİBARIYLA HAZIRLANAN FİNANSAL TABLOLARA İLİŞKİN AÇIKLAMA VE DİPNOTLAR

(Tutarlar aksi belirtilmedikçe Bin Türk Lirası ("TL") olarak ifade edilmiştir.)

MUHASEBE POLİTİKALARI (devamı)

VII. Finansal varlıklara ilişkin açıklamalar

Banka, finansal varlıklarını "Gerçeğe Uygun Değer Farkı Kâr/Zarara Yansıtılan Finansal Varlıklar", "Gerçeğe Uygun Değer Farkı Diğer Kapsamlı Gelire Yansıtılan Finansal Varlıklar" veya "İtfa Edilmiş Maliyeti İle Ölçülen Finansal Varlıklar" olarak sınıflandırmakta ve muhasebeleştirmektedir. Söz konusu finansal varlıklar, Kamu Gözetimi Muhasebe ve Denetim Standartları Kurumu (KGK) tarafından 19 Ocak 2017 tarihli ve 29953 sayılı Resmi Gazete'de yayımlanan finansal araçların sınıflandırılması ve ölçümüne ilişkin "TFRS 9 Finansal Araçlar" standardının üçüncü bölümünde yer alan "Finansal Tablolara Alma ve Finansal Tablo Dışı Bırakma" hükümlerine göre kayıtlara alınmakta veya çıkarılmaktadır. Finansal varlıklar ilk kez finansal tablolara alınması esnasında gerçeğe uygun değerinden ölçülmektedir. "Gerçeğe Uygun Değer Farkı Kâr/Zarara Yansıtılan Finansal Varlıklar" dışındaki finansal varlıkların ilk ölçümünde işlem maliyetleri de gerçeğe uygun değere ilave edilmekte veya gerçeğe uygun değerden düşülmektedir.

Banka, finansal bir varlığı sadece finansal araca ilişkin sözleşme hükümlerine taraf olduğunda finansal durum tablosuna almaktadır. Finansal bir varlığın ilk kez finansal tablolara alınması sırasında, Banka yönetimi tarafından belirlenen iş modeli ve finansal varlığın sözleşmeye bağlı nakit akışlarının özellikleri dikkate alınmaktadır. Banka yönetimi tarafından belirlenen iş modeli değiştirildiğinde, bu değişiklikten etkilenen tüm finansal varlıklar yeniden sınıflandırılmakta ve yeniden sınıflandırma ileriye yönelik olarak uygulanmaktadır. Bu tür durumlarda, daha önce finansal tablolara alınmış olan kazanç, kayıp veya faizler için herhangi bir düzeltme yapılmamaktadır.

a. Gerçeğe uygun değer farkı kar/zarar'a yansıtılan finansal varlıklar

Gerçeğe uygun değer farkı kâr/zarara yansıtılan finansal varlıklar, sözleşmeye bağlı nakit akışlarını tahsil etmek için elde tutmayı amaçlayan iş modeli ile sözleşmeye bağlı nakit akışlarının tahsil edilmesini ve satılmasını amaçlayan iş modeli dışında kalan diğer model ile yönetilen finansal varlıklar ile finansal varlığa ilişkin sözleşme şartlarının, belirli tarihlerde sadece anapara ve anapara bakiyesinden kaynaklanan faiz ödemelerini içeren nakit akışlarına yol açmaması durumunda; piyasada kısa dönemde oluşan fiyat ve benzeri unsurlardaki dalgalanmalardan kâr sağlamak amacıyla elde edilen, veya elde edilme nedeninden bağımsız olarak, kısa dönemde kâr sağlamaya yönelik bir portföyün parçası olan finansal varlıklardır. Gerçeğe uygun değer farkı kâr/zarara yansıtılan finansal varlıklar, gerçeğe uygun değerleri ile kayda alınmakta ve kayda alınmalarını takiben de gerçeğe uygun değerleri ile değerlemeye tabi tutulmaktadır. Yapılan değerlendirme sonucu oluşan kazanç ve kayıplar kâr/zarar hesaplarına dahil edilmektedir.

DEUTSCHE BANK ANONİM ŞİRKETİ

30 HAZİRAN 2019 TARİHİ İTİBARIYLA HAZIRLANAN FİNANSAL TABLOLARA İLİŞKİN AÇIKLAMA VE DİPNOTLAR

(Tutarlar aksi belirtilmedikçe Bin Türk Lirası ("TL") olarak ifade edilmiştir.)

MUHASEBE POLİTİKALARI (devamı)

VII. Finansal varlıklara ilişkin açıklamalar (devamı)

b. Gerçeğe uygun değer farkı diğer kapsamlı gelire yansıtılan finansal varlıklar

Finansal varlığın sözleşmeye bağlı nakit akışlarının tahsil edilmesini ve finansal varlığın satılmasını amaçlayan bir iş modeli kapsamında elde tutulmasına ek olarak finansal varlığa ilişkin sözleşme şartlarının, belirli tarihlerde sadece anapara ve anapara bakiyesinden kaynaklanan faiz ödemelerini içeren nakit akışlarına yol açması durumlarında finansal varlık, gerçeğe uygun değer farkı diğer kapsamlı gelire yansıtılan olarak sınıflandırılmaktadır.

Gerçeğe uygun değer farkı diğer kapsamlı gelire yansıtılan finansal varlıklar, gerçeğe uygun değerini yansıtan elde etme maliyetlerine işlem maliyetlerinin eklenmesi ile kayda alınmaktadır. Gerçeğe uygun değer farkı diğer kapsamlı gelire yansıtılan finansal varlıklar kayda alınmalarını takiben gerçeğe uygun değeriyle değerlendirilmektedir. Gerçeğe uygun değer farkı diğer kapsamlı gelire yansıtılan menkul değerlerin etkin faiz yöntemi ile hesaplanan faiz gelirleri ile sermayede payı temsil eden menkul değerlerin temettü gelirleri gelir tablosuna yansıtılmaktadır. Gerçeğe uygun değer farkı diğer kapsamlı gelire yansıtılan finansal varlıkların gerçeğe uygun değerleri ile itfa edilmiş maliyetleri arasındaki fark yani "Gerçekleşmemiş kâr ve zararlar" ise ilgili finansal varlığa karşılık gelen değer tahsili, varlığın satılması, elden çıkarılması veya zafiyete uğraması durumlarından birinin gerçekleşmesine kadar dönemin gelir tablosuna yansıtılmamakta ve özkaynaklar altındaki "Kâr veya Zararda Yeniden Sınıflandırılacak Birikmiş Diğer Kapsamlı Gelirler veya Giderler" hesabında izlenmektedir. Söz konusu menkul değerlerin tahsil edildiğinde veya elden çıkarıldığında özkaynak içinde yansıtılan birikmiş gerçeğe uygun değer farkları gelir tablosuna yansıtılmaktadır.

Banka'nın 30 Haziran 2019 tarihi itibarıyla Gerçeğe Uygun Değer Farkı Diğer Kapsamlı Gelire Yansıtılan 149.877 TL tutarında Finansal Varlık'ı bulunmaktadır (31 Aralık 2018: Bulunmamaktadır).

c. İtfa edilmiş maliyeti ile ölçülen finansal varlıklar

Finansal varlığın, sözleşmeye bağlı nakit akışlarının tahsil edilmesini amaçlayan bir iş modeli kapsamında elde tutulması ve finansal varlığa ilişkin sözleşme şartlarının, belirli tarihlerde sadece anapara ve anapara bakiyesinden kaynaklanan faiz ödemelerini içeren nakit akışlarına yol açması durumunda finansal varlık itfa edilmiş maliyeti ile ölçülen finansal varlık olarak sınıflandırılmaktadır.

İtfa edilmiş maliyeti ile ölçülen finansal varlıklar ilk olarak gerçeğe uygun değerlerini yansıtan elde etme maliyet bedellerine işlem maliyetlerinin eklenmesi ile kayda alınmakta ve kayda alınmalarını takiben "Etkin faiz (iç verim) oranı yöntemi" kullanılarak "İtfa edilmiş maliyeti" ile ölçülmektedir. İtfa edilmiş maliyeti ile ölçülen finansal varlıklar ile ilgili faiz gelirleri gelir tablosuna yansıtılmaktadır.

d. Türev finansal varlıklar

Banka'nın türev ürünleri "TFRS 9 Finansal Araçlar" ("TFRS 9") gereğince "Türev Finansal Varlıkların Gerçeğe Uygun Değer Farkı Kar Zarara Yansıtılan" olarak sınıflandırılmaktadır.

Türev işlemlerden doğan alacak ve yükümlülük sözleşme tutarları üzerinden nazım hesaplara kaydedilmektedir. Türev işlemler kayda alınmalarını izleyen dönemlerde gerçeğe uygun değerleri ile değerlendirilmektedir. Türev işlemler sınıflandırılmalarına uygun olarak, gerçeğe uygun değerinin pozitif olması durumunda "Türev Finansal Varlıkların Gerçeğe Uygun Değer Farkı Kar Zarara Yansıtılan Kısmı" negatif olması durumunda ise "Türev Finansal Yükümlülüklerin Gerçeğe Uygun Değer Farkı Kar Zarara Yansıtılan Kısmı" içinde gösterilmektedir. Türev finansal varlıkların gerçeğe uygun değer farkı kar/zarara yansıtılan türev işlemlerin gerçeğe uygun değerinde meydana gelen farklar, gelir tablosunda ticari kâr/zarar kaleminde türev finansal işlemlerden kâr/zarar altında muhasebeleşmektedir.

DEUTSCHE BANK ANONİM ŞİRKETİ

30 HAZİRAN 2019 TARİHİ İTİBARIYLA HAZIRLANAN FİNANSAL TABLOLARA İLİŞKİN AÇIKLAMA VE DİPNOTLAR

(Tutarlar aksi belirtilmedikçe Bin Türk Lirası (“TL”) olarak ifade edilmiştir.)

MUHASEBE POLİTİKALARI (devamı)

VII. Finansal varlıklara ilişkin açıklamalar (devamı)

e. Krediler

Krediler, sabit veya belirlenebilir nitelikte ödemeleri olan ve aktif bir piyasada kote olmayan finansal varlıklardır. Söz konusu krediler ilk olarak gerçeğe uygun değerini yansıtan elde etme maliyet bedellerine işlem maliyetlerinin eklenmesi ile kayda alınmakta ve kayda alınmalarını takiben “Etkin faiz (iç verim) oranı yöntemi” kullanılarak itfa edilmiş bedelleri ile ölçülmektedir.

Banka’nın tüm kredileri “İtfa Edilmiş Maliyetiyle Ölçülenler” hesabında izlenmektedir.

VIII. Beklenen zarar karşılıklarına ilişkin açıklamalar

22 Haziran 2016 tarih ve 29750 sayılı Resmi Gazete’de yayımlanmış olan “Kredilerin Sınıflandırılması ve Bunlar İçin Ayrılacak Karşılıklara İlişkin Usul ve Esaslar Hakkında Yönetmelik” uyarınca Banka 1 Ocak 2018 tarihinden itibaren değer düşüklüğü karşılıklarını TFRS 9 hükümlerine uygun olarak ayırmaya başlamıştır. Bu çerçevede 31 Aralık 2017 tarihi itibarıyla BDDK’nın ilgili mevzuatı çerçevesinde ayrılan kredi karşılıkları ayırma yöntemi, TFRS 9’un uygulanmaya başlanması ile beklenen kredi zararları modeli uygulanarak değiştirilmiştir. Beklenen kredi zararları tahmini tarafsız, olasılıklara göre ağırlıklandırılmış ve geçmiş olaylar, mevcut şartlar ve gelecekteki ekonomik şartlara ilişkin tahminler hakkında desteklenebilir bilgiler içermektedir.

Banka, itfa edilmiş maliyetiyle ölçülen finansal varlıkları için beklenen zarar karşılığı ayırmaktadır.

Bu finansal varlıklar finansal tablolara ilk alındıkları andan itibaren gözlemlenen kredi risklerindeki artışa bağlı olarak aşağıdaki üç kategoriye ayrılmıştır:

Aşama 1:

Finansal tablolara ilk alındıkları anda veya finansal tablolara ilk alındıkları andan sonra kredi riskinde önemli bir artış olmayan finansal varlıklardır. Bu varlıklar için kredi riski değer düşüklüğü karşılığı 12 aylık beklenen kredi zararları tutarında muhasebeleşmektedir.

Aşama 2:

Finansal tablolara ilk alındığı andan sonra kredi riskinde önemli bir artış olması durumunda, ilgili finansal varlık 2. Aşamaya aktarılmaktadır. Kredi riski değer düşüklüğü karşılığı ilgili finansal varlığın ömür boyu beklenen kredi zararına göre belirlenmektedir.

Aşama 3:

Aşama 3, raporlama tarihi itibarıyla değer düşüklüğüne uğradıklarına dair tarafsız kanıt bulunan finansal varlıkları içermektedir. Bu varlıklar için ömür boyu beklenen kredi zararı kaydedilmektedir.

Banka, yürürlüğe girdiği tarihte yeni hükümlerin uygulanmasından kaynaklanan etkiyi, 1 Ocak 2018’de geçmiş yıllar kar ve zararları hesaplarındaki açılış kayıtlarında bir düzeltme kaydı ile muhasebeleştirilmiştir. Birincil etki yeni değer düşüklüğü hükümleri uyarınca kredi zararları karşılığındaki değişiklikler ile söz konusu karşılıkların vergi etkilerinden kaynaklanamıştır. Söz konusu muhasebe politikası değişikliğinin Banka’nın özkaynağında 8.026 TL değerinde pozitif etki yaratmıştır.

IX. Finansal araçların netleştirilmesine ilişkin açıklamalar

Finansal varlık ve yükümlülükler, Banka’nın netleştirmeye yönelik yasal bir hakka ve yaptırım gücüne sahip olması ve ilgili finansal aktif ve pasifi net tutarları üzerinden tahsil etme/ödeme niyetinde olması; veya ilgili finansal varlığı ve borcu eş zamanlı olarak sonuçlandırma hakkına sahip olması durumlarında bilançoda net tutarları üzerinden gösterilir.

DEUTSCHE BANK ANONİM ŞİRKETİ

30 HAZİRAN 2019 TARİHİ İTİBARIYLA HAZIRLANAN FİNANSAL TABLOLARA İLİŞKİN AÇIKLAMA VE DİPNOTLAR

(Tutarlar aksi belirtilmedikçe Bin Türk Lirası (“TL”) olarak ifade edilmiştir.)

MUHASEBE POLİTİKALARI (devamı)

X. Satış ve geri alış anlaşmaları ve menkul değerlerin ödünç verilmesi işlemlerine ilişkin açıklamalar

Tekrar geri alımlarını öngören anlaşmalar çerçevesinde satılmış olan menkul kıymetler (“Repo”) Banka portföyünde tutuluş amaçlarına göre “Gerçeğe uygun değer farkı kar/zarara yansıtılan”, “Gerçeğe uygun değer farkı diğer kapsamlı gelire yansıtılan” veya “İtfa edilmiş maliyeti ile ölçülenler” portföylerinde sınıflandırılmakta ve ait olduğu portföyün esaslarına göre değerlemeye tabi tutulmaktadır. Repo sözleşmesi karşılığı elde edilen fonlar pasifte “Repo işlemlerinden sağlanan fonlar” hesabında muhasebeleştirilmekte ve ilgili repo anlaşmaları ile belirlenen satım ve geri alım fiyatları arasındaki farkın döneme isabet eden kısmı için etkin faiz oranı yöntemine göre gider reeskontu hesaplanmaktadır.

Geri satım taahhüdü ile alınmış menkul kıymet (“Ters repo”) işlemleri bilançoda “Para piyasalarından alacaklar” kalemi altında muhasebeleştirilmektedir. Ters repo anlaşmaları ile belirlenen alım ve geri satım fiyatları arasındaki farkın döneme isabet eden kısmı için “Etkin faiz (iç verim) oranı yöntemi”ne göre faiz gelir reeskontu hesaplanmaktadır. Banka’nın herhangi bir şekilde ödünce konu edilmiş menkul değeri bulunmamaktadır.

30 Haziran 2019 tarihi itibarıyla Banka’nın ters repo işlemlerinden alacağı bulunmamaktadır (31 Aralık 2018: Bulunmamaktadır).

XI. Satış amaçlı elde tutulan ve durdurulan faaliyetlere ilişkin duran varlıklar ile bu varlıklara ilişkin borçlar hakkında açıklamalar

30 Haziran 2019 ve 31 Aralık 2018 tarihleri itibarıyla satış amaçlı elde tutulan ve durdurulan faaliyetlere ilişkin duran varlıkları bulunmamaktadır.

XII. Şerefiye ve diğer maddi olmayan duran varlıklara ilişkin açıklamalar

30 Haziran 2019 ve 31 Aralık 2018 tarihleri itibarıyla finansal tablolarda şerefiye bulunmamaktadır.

Maddi olmayan duran varlıkların ilk kayıtları elde etme tutarları ve varlığın kullanılabilir hale getirilebilmesi için gerekli diğer doğrudan giderlerin ilavesi suretiyle bulunmuş maliyet bedeli üzerinden yapılmıştır. Maddi olmayan duran varlıklar, kayda alınmalarını izleyen dönemde maliyet bedelinden birikmiş amortismanların ve varsa birikmiş değer azalışlarının düşülmesinden sonra kalan tutarları üzerinden değerlendirilmiştir.

Maddi olmayan duran varlıkların kayıtlı değerinin geri kazanılabilir tutarını aşmış olması durumunda, ilgili varlık değer düşüklüğüne uğramıştır. Değer düşüklüğü zararının oluşmuş olabileceğine ilişkin bazı belirtileri gösterir. Anılan belirtilerden herhangi birinin mevcut olması durumunda, Banka bir geri kazanılabilir tutar tahmini yapmaktadır. Değer düşüklüğü oluştuğuna yönelik herhangi bir belirtinin olmadığı durumlarda, geri kazanılabilir tutar tahmini yapılmasını gerektirmez.

Maddi olmayan duran varlıklar tahmini faydalı ömürleri dikkate alınarak 5-10 yıl arasında doğrusal amortisman yöntemi kullanılarak itfa edilmektedir. Varlığın faydalı ömrünün tespiti, varlığın beklenen kullanım süresi, teknik, teknolojik veya diğer türdeki eskime ve varlıktan beklenen ekonomik faydayı elde etmek için gerekli olan bakım masrafları gibi hususların değerlendirilmesi suretiyle yapılmıştır.

DEUTSCHE BANK ANONİM ŞİRKETİ

30 HAZİRAN 2019 TARİHİ İTİBARIYLA HAZIRLANAN FİNANSAL TABLOLARA İLİŞKİN AÇIKLAMA VE DİPNOTLAR

(Tutarlar aksi belirtilmedikçe Bin Türk Lirası ("TL") olarak ifade edilmiştir.)

MUHASEBE POLİTİKALARI (devamı)

XIII. Maddi duran varlıklara ilişkin açıklamalar

Maddi duran varlıkların maliyetleri, 31 Aralık 2004 tarihinden önce aktife giren varlıklar için yüksek enflasyon döneminin sona erdiği tarih kabul edilen 31 Aralık 2004'e kadar geçen süre dikkate alınıp enflasyon düzeltmesine tabi tutularak, daha sonraki girişler ise ilk alış bedelleri dikkate alınarak finansal tablolara yansıtılmaktadır.

Maddi duran varlıklara ilişkin amortismanlar, varlıkların faydalı ömürlerine göre eşit tutarlı, doğrusal amortisman yöntemi kullanılarak, düzeltilmiş değerleri üzerinden ayrılmıştır.

Maddi duran varlıkların elden çıkarılmasından doğan kazanç ve kayıplar, net elden çıkarma hasılatı ile ilgili maddi duran varlığın düzeltilmiş net defter değerinin arasındaki fark olarak hesaplanmakta ve gelir tablosunda diğer gelirler veya diğer giderler hesabına ya da sermayeye ilave edilecek özkaynak olarak kaydedilmektedir.

Maddi bir duran varlığa yapılan normal bakım ve onarım harcamaları, gider olarak muhasebeleştirilmektedir. Maddi duran varlığın kapasitesini genişleterek kendisinden gelecekte elde edilecek faydayı artıran nitelikteki yatırım harcamaları, maddi duran varlığın maliyetine eklenmektedir. Yatırım harcamaları, varlığın faydalı ömrünü uzatan, varlığın hizmet kapasitesini artıran, üretilen mal veya hizmetin kalitesini artıran veya maliyetini azaltan giderler gibi maliyet unsurlarından oluşmaktadır.

30 Haziran 2019 ve 31 Aralık 2018 tarihleri itibarıyla, maddi duran varlıkların üzerinde herhangi bir rehin, ipotek ve diğer tedbir bulunmamaktadır. Muhasebe tahmininde, cari dönemde önemli bir etkisi olan ya da sonraki dönemlerde önemli bir etkisi olması beklenen değişiklik bulunmamaktadır.

Maddi duran varlıkların amortismanında kullanılan oranlar ve tahmini ekonomik ömür olarak öngörülen süreler aşağıdaki gibidir:

Taşıtlar	5 yıl
Büro makineleri	3 - 5 yıl
Mobilya ve mefruşat	5 - 15 yıl

XIV. Kiralama işlemlerine ilişkin açıklamalar

Banka, ilk olarak 1 Ocak 2019 tarihinden itibaren TFRS 16 Kiralamalar standardını uygulamaya başlamıştır.

Banka, bina, araç ve büro makinaları varlık gruplarında kiralamalar gerçekleştirmektedir.

Kiracı olarak, Banka daha önce kiralama işleminin, varlığın mülkiyetine sahip olmaktan kaynaklanan risk ve faydaların tamamının devredilip devredilmediğinin değerlendirilmesine dayalı olarak faaliyet veya finansal kiralama olarak sınıflandırılmış olmasına karşın artık Banka TFRS 16 uyarınca, çoğu kiralaması için kullanım hakkı varlıklarını ve kiralama borçlarını finansal tablolarına almıştır. Diğer bir ifadeyle, bu kiralama işlemleri finansal durum tablosunda sunulmaktadır. Banka, kullanım hakkı varlıklarını maddi duran varlıklar ve maddi olmayan varlıklar grubunda sahip olduğu varlıklarla aynı nitelikte olan sınıflar içerisinde sınıflamaktadır.

Banka, kiralamanın fiilen başladığı tarihte kullanım hakkı varlığını ve kira yükümlülüğünü finansal tablolarına alır. Kullanım hakkı varlığı, başlangıçta maliyet değeri üzerinden ölçülür ve sonradan birikmiş amortisman ve birikmiş değer düşüklüğü zararları düşülmüş ve kira yükümlülüğünün yeniden ölçümüne göre düzeltilmiş maliyeti üzerinden ölçer. Kullanım hakkı olan gayrimenkuller varlığı olarak değerlendirilen gayrimenkuller amortismanına tabi tutulurken, TMS 16 Maddi Duran Varlıklar standardı kapsamında yer alan amortisman hükümleri uygulanmaktadır. Kullanım hakkı olan gayrimenkullerin değer düşüklüğüne uğramış olup olmadığını belirlemek ve belirlenen değer düşüklüğü zararını muhasebeleştirmek için TMS 36 Varlıklarda Değer Düşüklüğü standardı uygulanmaktadır.

DEUTSCHE BANK ANONİM ŞİRKETİ

30 HAZİRAN 2019 TARİHİ İTİBARIYLA HAZIRLANAN FİNANSAL TABLOLARA İLİŞKİN AÇIKLAMA VE DİPNOTLAR

(Tutarlar aksi belirtilmedikçe Bin Türk Lirası ("TL") olarak ifade edilmiştir.)

MUHASEBE POLİTİKALARI (devamı)

XIV. Kiralama işlemlerine ilişkin açıklamalar (devamı)

Kiralamanın fiilen başladığı tarihte, kira yükümlülüğü o tarihte ödenmemiş olan kira ödemelerinin bugünkü değeri üzerinden ölçülür. Kira ödemeleri, kiralamadaki zımnî faiz oranının kolaylıkla belirlenebilmesi durumunda, bu oran (TL sözleşmeler için %21,13, Amerikan Doları sözleşmeler için %3,85 ve Avrupa Para Birimi sözleşmeler için %0), kolaylıkla belirlenememesi durumunda, Banka'nın alternatif borçlanma faiz oranını kullanılarak iskonto edilir. Genel olarak, Banka iskonto oranı olarak alternatif borçlanma faiz oranını kullanmıştır.

Kiralamanın fiilen başladığı tarihten sonra kiracı, kira yükümlülüğünün defter değerini, kira yükümlülüğündeki faizi yansıtacak şekilde artırır ve defter değerini, yapılan kira ödemelerini yansıtacak şekilde azaltır. Kiralama süresinde ve varlığı satın alma opsiyonuna ilişkin yapılan değerlendirmede değişiklik olması durumunda ve kalıntı değer taahhüdü kapsamında ödenmesi beklenen tutarlarda bir değişiklik olması ve endeks veya oranda meydana gelen bir değişiklik sonucunda bu ödemelerde bir değişiklik olması durumlarında yeniden ölçülür.

XV. Karşılıklar ve koşullu yükümlülüklerle ilişkin açıklamalar

Karşılıklar ve koşullu yükümlülükler "Karşılıklar, Koşullu Borçlar ve Koşullu Varlıklara İlişkin Türkiye Muhasebe Standardı"na ("TMS 37") uygun olarak muhasebeleştirilmektedir.

Karşılıklar raporlama dönemi sonu itibarıyla mevcut bulunan ve geçmişten kaynaklanan yasal veya yapısal bir yükümlülüğün bulunması, yükümlülüğü yerine getirmek için ekonomik fayda sağlayan kaynakların çıkışının muhtemel olması ve yükümlülük tutarı konusunda güvenilir bir tahminin yapılabilirdiği durumlarda muhasebeleştirilmektedir. Geçmiş dönemlerdeki olayların bir sonucu olarak ortaya çıkan yükümlülükler için "Dönemsellik ilkesi" uyarınca bu yükümlülüklerin ortaya çıktığı dönemde karşılık ayrılmaktadır.

Tutarın yeterince güvenilir olarak ölçülemediği ve yükümlülüğün yerine getirilmesi için Banka'dan kaynak çıkma ihtimalinin bulunmadığı durumlarda ve yükümlülük tutarının yeterince güvenilir bir şekilde ölçülemediği durumlarda yükümlülük "Koşullu Yükümlülük" olarak kabul edilmekte ve bu konuda dipnotlarda bilgi verilmektedir.

XVI. Koşullu varlıklara ilişkin açıklamalar

Koşullu varlıklar, genellikle ekonomik yararların Banka'ya giriş olasılığını doğuran, planlanmamış veya olayın ileride gerçekleşip gerçekleşmemesi ile mevcudiyeti teyit edilecek olan varlıklardan oluşmaktadır. Eğer koşullu varlıkların ekonomik faydalarının elde edilmesi olası ise finansal tablo dipnotlarında açıklanmakta, neredeyse kesin ise, ilgili varlık ve ilişkin geliri ilgili dönemin finansal tablolarına yansıtılmaktadır.

XVII. Çalışanların haklarına ilişkin yükümlülüklerle ilişkin açıklamalar

Türk İş Kanunu'na göre, Banka bir senesini doldurmuş olan ve istifa veya kötü davranış dışındaki sebeplerden Banka ile ilişkisi kesilen veya hizmet yılını dolduran ve emekliliğini kazanan, askere çağrılan veya vefat eden personeli için kıdem tazminatı ödemekle yükümlüdür. Ödenecek tazminat her hizmet yılı için bir aylık maaş tutarı kadardır ve bu miktar kıdem tazminatı tavanı ile sınırlandırılmıştır.

Kıdem tazminatı yükümlülüğü yasal olarak herhangi bir fonlamaya tabi değil ve herhangi bir fonlama şartı bulunmamaktadır.

Kıdem tazminatı karşılığı çalışanların emekliliği halinde Banka'nın ödemesi gerekecek muhtemel yükümlülüğün bugünkü değeri hesaplanarak ayrılmaktadır. TMS 19 işletmenin yükümlülüklerinin hesaplanabilmesi için aktüeryal değerlendirme yöntemlerinin kullanımını gereklidir. Yükümlülüğün belirlenmesinde iskonto oranı, çalışan devir hızı, ve gelecekteki maaş artışları gibi konularda varsayımlarda bulunmaktadır. Bu varsayımlar yıllık olarak gözden geçirilmektedir.

DEUTSCHE BANK ANONİM ŞİRKETİ

30 HAZİRAN 2019 TARİHİ İTİBARIYLA HAZIRLANAN FİNANSAL TABLOLARA İLİŞKİN AÇIKLAMA VE DİPNOTLAR

(Tutarlar aksi belirtilmedikçe Bin Türk Lirası (“TL”) olarak ifade edilmiştir.)

MUHASEBE POLİTİKALARI (devamı)

XVIII. Vergi uygulamalarına ilişkin açıklamalar

Cari Vergi

5520 sayılı Kurumlar Vergisi Kanunu, pek çok hükmü 1 Ocak 2006 tarihinden geçerli olmak üzere, 21 Eylül 2006 tarihli ve 26205 sayılı Resmi Gazete’de yayımlanarak yürürlüğe girmiştir. Buna göre Türkiye’de, kurumlar vergisi oranı %20’dir. 5 Aralık 2017 tarihli Resmi Gazete’de yayınlanan 7061 sayılı “Bazı Vergi Kanunları ve Diğer Bazı Kanunlarda Değişiklik Yapılmasına Dair Kanun” ile bu oran 2018-2020 yılları arasında 3 yıl süreyle %22 olarak uygulanacaktır. Kurumlar vergisi oranı kurumların ticari kazancına vergi yasaları gereğince indirim kabul edilmeyen giderlerin ilave edilmesi, vergi yasalarında yer alan istisna (iştirak kazançları istisnası gibi) ve indirimlerin indirilmesi sonucu bulunacak vergi matrahına uygulanır. Kar dağıtılmadığı takdirde başka bir vergi ödenmemektedir.

Türkiye’deki bir işyeri ya da daimi temsilcisi aracılığı ile gelir elde eden dar mükellef kurumlar ile Türkiye’de yerleşik kurumlara ödenen kar paylarından (temettüleri) stopaj yapılmaz. Bunların dışında kalan kişi ve kurumlara yapılan temettü ödemeleri %15 oranında stopaja tabidir. Karın sermayeye ilavesi, kar dağıtımı sayılmaz ve stopaj uygulanmaz.

Kurumlar üçer aylık mali karları üzerinden yürürlükteki vergi oranları üzerinden geçici vergi hesaplar ve o dönemi izleyen ikinci ayın 14’üncü gününe kadar beyan edip 17’nci günü akşamına kadar öderler. Yıl içinde ödenen geçici vergi o yıla ait olup izleyen yıl verilecek kurumlar vergisi beyannamesi üzerinden hesaplanacak kurumlar vergisinden mahsup edilir. Mahsuba rağmen ödenmiş geçici vergi tutarı kalması durumunda bu tutar nakden iade alınabileceği gibi devlete karşı olan diğer mali borçlara da mahsup edilebilir.

En az iki yıl süre ile elde tutulan iştirak hisseleri ile gayrimenkullerin satışından doğan karların %75’i (5 Aralık 2017 dahil olmak üzere bu tarihten sonraki gayrimenkul satışından doğan karların %50’si), Kurumlar Vergisi Kanunu’nda öngörüldüğü şekilde sermayeye eklenmesi veya 5 yıl süreyle özkaynaklarda tutulması şartı ile vergiden istisnadır.

Türk vergi mevzuatına göre beyanname üzerinde gösterilen mali zararlar 5 yılı aşmamak kaydıyla dönem kurum kazancından indirilebilirler.

Türkiye’de ödenecek vergiler konusunda vergi otoritesi ile mutabakat sağlamak gibi bir uygulama bulunmamaktadır. Kurumlar vergisi beyannameleri hesap döneminin kapandığı ayı takip eden dördüncü ayın 25’inci günü akşamına kadar bağlı bulunulan vergi dairesine verilir. Bununla beraber, vergi incelemesine yetkili makamlar beş yıl zarfında muhasebe kayıtlarını inceleyebilir ve hatalı işlem tespit edilirse ödenecek vergi miktarları değişebilir.

DEUTSCHE BANK ANONİM ŞİRKETİ

30 HAZİRAN 2019 TARİHİ İTİBARIYLA HAZIRLANAN FİNANSAL TABLOLARA İLİŞKİN AÇIKLAMA VE DİPNOTLAR

(Tutarlar aksi belirtilmedikçe Bin Türk Lirası (“TL”) olarak ifade edilmiştir.)

MUHASEBE POLİTİKALARI (devamı)

XVIII. Vergi uygulamalarına ilişkin açıklamalar (devamı)

Ertelenmiş vergi

Ertelenmiş vergi yükümlülüğü veya varlığı “Gelir Vergilerine İlişkin Türkiye Muhasebe Standardı” (TMS 12) uyarınca varlıkların ve yükümlülüklerin finansal tablolarda gösterilen değerleri ile yasal vergi matrahı hesabında dikkate alınan tutarları arasındaki “geçici farklılıkların”, vergi etkilerinin hesaplanmasıyla belirlenmektedir. Ertelenmiş vergi hesaplanmasında yürürlükteki vergi mevzuatı uyarınca bilanço tarihi itibarıyla geçerli bulunan yasallaşmış vergi oranları kullanılmaktadır. 28 Kasım 2017 tarihinde TBMM’de onaylanan ve 5 Aralık 2017 tarihli Resmi Gazete’de yayımlanan Kanun’a göre 2018, 2019 ve 2020 yılları için Kurumlar Vergisi oranı %20’den %22’ye arttırılmıştır. Yürürlüğe giren bu kanuna göre, ertelenen vergi varlık ve yükümlülükleri, varlıkların gerçekleştiği veya yükümlülüklerin yerine getirildiği mezkur dönemler için %22 vergi oranı, 2021 ve sonraki dönemler için ise %20 vergi oranı ile hesaplanmıştır.

İlgili varlıkların değerlemesi sonucu oluşan farklar gelir tablosunda muhasebeleştirilmişse, bunlarla ilgili oluşan cari dönem kurumlar vergisi ya da ertelenmiş vergi geliri veya gideri de gelir tablosunda muhasebeleştirilmiştir. İlgili varlıkların değerlemesi sonucu oluşan farklar doğrudan doğruya özkaynak hesaplarına aktarılmışsa, vergi etkileri de doğrudan özkaynak hesaplarında muhasebeleştirilmiştir.

BDDK’nın 8 Aralık 2004 tarihli BDDK.DZM.2/13/1-a-3 no’lu genelgesi çerçevesinde genelgesi çerçevesinde genel karşılık tutarı ve serbest karşılık tutarı üzerinden ertelenmiş vergi aktif ayrılmasında idi. Bununla birlikte 1 Ocak 2018 tarihinden itibaren TFRS 9 hükümleri ile birlikte geçici fark teşkil eden beklenen zarar karşılıkları üzerinden ertelenmiş vergi varlığı hesaplanmaya başlanmıştır.

Hesaplanan ertelenmiş vergi varlığı ile ertelenmiş vergi yükümlülüğü finansal tablolarda netleştirilerek gösterilmektedir.

Transfer fiyatlandırması

Kurumlar Vergisi Kanunu’nun 13’üncü maddesinin transfer fiyatlandırması yoluyla “örtülü kazanç dağıtımı” başlığı altında transfer fiyatlandırması konusu işlenmekte olup; 18 Kasım 2007 tarihinde yayımlanan “Transfer Fiyatlandırması Yoluyla Örtülü Kazanç Dağıtımı Hakkında Genel Tebliğ”i bu konu hakkında uygulamadaki detayları belirlemiştir.

İlgili tebliğe göre, eğer vergi mükellefleri ilgili kuruluşlarla (kişilerle), fiyatlandırmaları emsallere uygunluk ilkesi çerçevesinde yapılmayan ürün, hizmet veya mal alım ve satım işlemlerine giriyorlarsa, ilgili karlar transfer fiyatlaması yoluyla örtülü bir şekilde dağıtıldığı kanaatine varılacaktır. Bu tarz transfer fiyatlaması yoluyla örtülü kar dağıtımları kurumlar vergisi açısından vergi matrahından indirilemeyecektir.

XIX. Borçlanmalara ilişkin ilave açıklamalar

Yurt dışı ve yurt içi bankalardan sağlanan borçlanmalar ile para piyasaları borçlanmaları, Banka’nın önemli fon kaynaklarını oluşturmaktadır. Söz konusu borçlanmalar ilk olarak elde etme maliyeti ile kayda alınmakta ve kayda alınmalarını izleyen dönemlerde “Etkin faiz (iç verim) oranı yöntemi” ile “İskonto edilmiş bedel”leri üzerinden değerlendirilmektedir.

XX. İhraç edilen hisse senetlerine ilişkin açıklamalar

30 Haziran 2019 tarihinde sona eren hesap döneminde hisse senedi ihraç edilmemiştir (31 Aralık 2018: Bulunmamaktadır).

XXI. Aval ve kabullere ilişkin açıklamalar

30 Haziran 2019 tarihi itibarıyla, Banka’nın herhangi bir aval ve kabul işlemi bulunmamaktadır (31 Aralık 2018: Bulunmamaktadır).

DEUTSCHE BANK ANONİM ŞİRKETİ

30 HAZİRAN 2019 TARİHİ İTİBARIYLA HAZIRLANAN FİNANSAL TABLOLARA İLİŞKİN AÇIKLAMA VE DİPNOTLAR

(Tutarlar aksi belirtilmedikçe Bin Türk Lirası ("TL") olarak ifade edilmiştir.)

MUHASEBE POLİTİKALARI (devamı)

XXII. Devlet teşviklerine ilişkin açıklamalar

30 Haziran 2019 tarihi itibarıyla, Banka'nın herhangi bir devlet teşviki veya yardımı işlemi bulunmamaktadır (31 Aralık 2018: Bulunmamaktadır).

XXIII. Raporlamanın bölümlemeye göre yapılmasına ilişkin açıklamalar

Faaliyet alanı, Banka'nın tek bir ürün veya hizmet ya da birbiriyle ilişkili bir ürün veya hizmet grubu sunumunda faaliyetinde bulunan ve risk ve getiri açısından diğer faaliyet alanlarından farklı özellikler taşıyan, ayırt edilebilir bölümüdür. Faaliyet bölümlerine göre raporlama Dördüncü Bölüm VIII no'lu dipnotta sunulmuştur.

XXIV. TFRS 16 kiralama standardına ilişkin açıklamalar

Banka, ilk olarak 1 Ocak 2019 tarihinden itibaren TFRS 16 Kiralamalar standardını uygulamaya başlamıştır.

Banka, bir sözleşmenin başlangıcında, sözleşmenin kiralama niteliği taşıyıp taşımadığını ya da kiralama işlemi içerip içermediğini değerlendirir. Sözleşmenin, bir bedel karşılığında tanımlanan varlığın kullanımını kontrol etme hakkını belirli bir süre için devretmesi durumunda, bu sözleşme kiralama niteliği taşımaktadır ya da bir kiralama işlemi içermektedir. Banka, kiralamanın fiilen başladığı tarihte finansal tablolarına bir kullanım hakkı varlığı ve bir kira yükümlülüğü yansıtır.

Kullanım hakkı varlığı:

Kullanım hakkı varlığı ilk olarak maliyet yöntemiyle muhasebeleştirilir ve aşağıdakileri içerir:

- Kira yükümlülüğünün ilk ölçüm tutarı,
- Kiralamanın fiilen başladığı tarihte veya öncesinde yapılan tüm kira ödemelerinden alınan tüm kiralama teşviklerinin düşülmesiyle elde edilen tutar,
- Banka tarafından katlanılan tüm başlangıçtaki doğrudan maliyetler

Banka maliyet yöntemini uygularken, kullanım hakkı varlığını:

- Birikmiş amortisman ve birikmiş değer düşüklüğü zararları düşülmüş ve
- Kira yükümlülüğünün yeniden ölçümüne göre düzeltilmiş maliyeti üzerinden ölçer.

Banka, kullanım hakkı varlığını amortisman tabi tutarken TMS 16 Maddi Duran Varlıklar standardında yer alan amortisman hükümlerini uygular.

Kira yükümlülüğü:

Kiralamanın fiilen başladığı tarihte, Banka kira yükümlülüğünü o tarihte ödenmemiş olan kira ödemelerinin bugünkü değeri üzerinden ölçer. Kira ödemeleri, bu oranın kolaylıkla belirlenebilmesi durumunda, kiralamadaki zımnî faiz oranı kullanılarak iskonto edilir. Banka, bu oranın kolaylıkla belirlenememesi durumunda, Banka'nın alternatif borçlanma faiz oranını kullanır.

Kiralamanın fiilen başladığı tarihte, kira yükümlülüğünün ölçümüne dâhil olan kira ödemeleri, dayanak varlığın kiralama süresi boyunca kullanım hakkı için yapılacak ve kiralamanın fiilen başladığı tarihte ödenmemiş olan ödemelerden oluşur:

Kiralamanın fiilen başladığı tarihten sonra Banka, kira yükümlülüğünü aşağıdaki şekilde ölçer:

- Defter değerini, kira yükümlülüğündeki faizi yansıtacak şekilde artırır,
- Defter değerini, yapılmış olan kira ödemelerini yansıtacak şekilde azaltır ve
- Defter değerini yeniden değerlendirmeleri ve yeniden yapılandırmaları yansıtacak şekilde ya da revize edilmiş özü itibarıyla sabit olan kira ödemelerini yansıtacak şekilde yeniden ölçer.

Kiralama süresindeki her bir döneme ait kira yükümlülüğüne ilişkin faiz, kira yükümlülüğünün kalan bakiyesine sabit bir dönemsel faiz oranı uygulanarak bulunan tutardır.

DEUTSCHE BANK ANONİM ŞİRKETİ

30 HAZİRAN 2019 TARİHİ İTİBARIYLA HAZIRLANAN FİNANSAL TABLOLARA İLİŞKİN AÇIKLAMA VE DİPNOTLAR

(Tutarlar aksi belirtilmedikçe Bin Türk Lirası (“TL”) olarak ifade edilmiştir.)

MUHASEBE POLİTİKALARI (devamı)

XXIV. TFRS 16 kiralamalar standardına ilişkin açıklamalar (devamı)

TFRS 16, kiracılar için tek bir kiralama muhasebesi modelini getirmiştir. Sonuç olarak, Banka, bir kiracı olarak, dayanak varlığı kullanım hakkını temsil eden kullanım hakkı varlığı ve kira ödemekle yükümlü olduğu kira ödemelerini temsil eden kiralama borçlarını finansal tablolarına almıştır. Kiraya veren açısından muhasebeleştirme, önceki muhasebe politikalarına benzer şekildedir.

Banka, TFRS 16’yı ilk geçişin kümülatif olarak etkisi 1 Ocak 2019 tarihinde dağıtılmamış karlara yansıtıldığı, kısmi geriye dönük yaklaşımı ve bu yaklaşımın ilk uygulama tarihinden hemen önce finansal durum tablosuna yansıtılan, ön ödemesi yapılmış veya tahakkuk etmiş tüm kira ödemelerinin tutarına göre düzeltilmiş olan kira yükümlülüğüne eşit bir tutar üzerinden muhasebeleştirilmesi opsiyonunu kullanarak uygulamıştır. Buna göre, 2018 için TMS 17 ve ilgili yorumlar kapsamında sunulan karşılaştırmalı bilgiler yeniden düzenlenmemiştir.

TFRS 16 Kiralamalar Standardı’nın ilk uygulamasına ilişkin 1 Ocak 2019 tarihli sınıflandırma ve düzeltme kayıtlarına aşağıdaki tabloda yer verilmiştir.

	31 Aralık 2018	TFRS 16 Sınıflama Etkisi	TFRS16 Geçiş Etkisi	1 Ocak 2019
Maddi Duran Varlıklar (Net)	4.805	-	26.423	31.228
Diğer Aktifler (Net)	93.304	(1.709)	544	92.139
Kiralama İşlemlerinden Yükümlülükler (Net)	-	-	25.258	25.258

XXV. Sınıflandırmalar

Bulunmamaktadır.

XXVI. Diğer hususlara ilişkin açıklamalar

Önceki dönem uygulanan ve cari dönemde TFRS 16 standardının uygulanmasıyla birlikte geçerli olmayan muhasebe politikaları aşağıda sunulmuştur:

Kiralama işlemlerine ilişkin açıklamalar

Finansal kiralama yoluyla edinilen sabit kıymetler maddi duran varlıklar içinde sınıflandırılmakta ve bu sabit kıymetler faydalı ömürleri esas alınmak suretiyle amortismanı tabi tutulmaktadır. Finansal kiralama sözleşmelerinden kaynaklanan borçlar pasifte “Finansal Kiralama Borçları” hesabında gösterilmektedir. Finansal kiralama ile ilgili faiz giderleri ve kur farkları gelir tablosuna yansıtılmaktadır.

Faaliyet kiralaması konusu sözleşmelerin, süreleri bitmeden sona erdirilmesi durumunda, kiralayana ceza olarak ödenmesi gereken tutarlar kiralamanın sona erdiği dönemde, nakit ödemeye istinaden, gider olarak muhasebeleştirilmektedir. Süresi bitmeden sona erdirilen faaliyet kiralaması sözleşmesi bulunmamaktadır.

Faaliyet kiralaması ile ilgili işlemler ilgili sözleşme hükümleri doğrultusunda ve tahakkuk esasına göre muhasebeleştirilmektedir.

Banka, “Kiralayan” olma sıfatıyla finansal kiralama işlemleri gerçekleştirmemektedir.

DEUTSCHE BANK ANONİM ŞİRKETİ

30 HAZİRAN 2019 TARİHİ İTİBARIYLA HAZIRLANAN FİNANSAL TABLOLARA İLİŞKİN AÇIKLAMA VE DİPNOTLAR

(Tutarlar aksi belirtilmedikçe Bin Türk Lirası (“TL”) olarak ifade edilmiştir.)

DÖRDÜNCÜ BÖLÜM

MALİ BÜNYEYE VE RİSK YÖNETİMİNE İLİŞKİN BİLGİLER

I. Özkaynak Kalemlerine İlişkin Açıklamalar

Özkaynak tutarı ve sermaye yeterliliği standart oranı “Bankaların Özkaynaklarına İlişkin Yönetmelik” ile “Bankaların Sermaye Yeterliliğinin Ölçülmesine ve Değerlendirilmesine İlişkin Yönetmelik” çerçevesinde hesaplanmıştır.

Banka’nın 30 Haziran 2019 tarihi itibarıyla hesaplanan cari dönem özkaynak tutarı 666.245 TL (31 Aralık 2018: 584.866 TL), sermaye yeterliliği standart oranı da %27,91’dir (31 Aralık 2018: %31,49). Banka’nın sermaye yeterliliği standart oranı ilgili mevzuat ile belirlenen asgari oranın üzerindedir.

1. Özkaynak Kalemlerine İlişkin Bilgiler

	30 Haziran 2019	01/01/2014 Öncesi
	Cari Dönem	Uygulamaya İlişkin Tutar(*)
ÇEKİRDEK SERMAYE		
Bankanın tasfiyesi halinde alacak hakkı açısından diğer tüm alacaklardan sonra gelen ödenmiş sermaye	166.866	-
Hisse senedi ihraç primleri	-	-
Yedek akçeler	414.213	-
Türkiye Muhasebe Standartları (TMS) uyarınca özkaynaklara yansıtılan kazançlar	1.097	-
Kâr	90.404	-
Net Dönem Kârı	82.185	-
Geçmiş Yıllar Kârı	8.219	-
İştirakler, bağlı ortaklıklar ve birlikte kontrol edilen ortaklıklardan bedelsiz olarak edinilen ve dönem karı içerisinde muhasebeleştirilmeyen hisseler	-	-
İndirimler Öncesi Çekirdek Sermaye	672.580	-
Çekirdek Sermayeden Yapılacak İndirimler		
Bankaların Özkaynaklarına İlişkin Yönetmeliğin 9 uncu maddesinin birinci fıkrasının (i) bendi uyarınca hesaplanan değerlendirme ayarları	-	-
Net dönem zararı ile geçmiş yıllar zararı toplamının yedek akçelerle karşılanamayan kısmı ile TMS uyarınca özkaynaklara yansıtılan kayıplar	722	-
Faaliyet kiralama geliştirme maliyetleri	2.898	-
İlgili ertelenmiş vergi yükümlülüğü ile mahsup edildikten sonra kalan şerefiye	-	-
İpotek hizmeti sunma hariç olmak üzere ilgili ertelenmiş vergi yükümlülüğü ile mahsup edildikten sonra kalan diğer maddi olmayan duran varlıklar	4.453	4.453
Geçici farklara dayanan ertelenmiş vergi varlıkları hariç olmak üzere gelecek dönemlerde elde edilecek vergilendirilebilir gelirlere dayanan ertelenmiş vergi varlığının, ilgili ertelenmiş vergi yükümlülüğü ile mahsup edildikten sonra kalan kısmı	-	-
Gerçeğe uygun değeri üzerinden izlenmeyen varlık veya yükümlülüklerin nakit akış riskinden korunma işlemine konu edilmesi halinde ortaya çıkan farklar	-	-
Kredi Riskine Esas Tutarın İçsel Derecelendirmeye Dayalı Yaklaşımlar İle Hesaplanmasına İlişkin Tebliğ uyarınca hesaplanan toplam beklenen kayıp tutarının, toplam karşılık tutarını aşan kısmı	-	-
Menkul kıymetleştirme işlemlerinden kaynaklanan kazançlar	-	-
Bankanın yükümlülüklerinin gerçeğe uygun değerlerinde, kredi değerliliğindeki değişikliklere bağlı olarak oluşan farklar sonucu ortaya çıkan gerçekleşmemiş kazançlar ve kayıplar	-	-
Tanımlanmış fayda plan varlıklarının net tutarı	-	-
Bankanın kendi çekirdek sermayesine yapmış olduğu doğrudan veya dolaylı yatırımlar	-	-
Kanunun 56 ncı maddesinin dördüncü fıkrasına aykırı olarak edinilen paylar	-	-
Ortaklık paylarının %10 veya daha azına sahip olunan ve konsolide edilmeyen bankalar ve finansal kuruluşların özkaynak unsurlarına yapılan yatırımların net uzun pozisyonları toplamının, bankanın çekirdek sermayesinin %10’unu aşan kısmı	-	-
Ortaklık paylarının %10’dan daha fazlasına sahip olunan ve konsolide edilmeyen bankalar ve finansal kuruluşların çekirdek sermaye unsurlarına yapılan yatırımların net uzun pozisyonlarının çekirdek sermayenin %10’unu aşan kısmı	-	-
İpotek hizmeti sunma haklarının çekirdek sermayenin %10’unu aşan kısmı	-	-
Geçici farklara dayanan ertelenmiş vergi varlıklarının çekirdek sermayenin %10’unu aşan kısmı	-	-
Bankaların Özkaynaklarına İlişkin Yönetmeliğin Geçici 2 nci maddesinin ikinci fıkrası uyarınca çekirdek sermayenin %15’ini aşan tutarlar	-	-
Ortaklık paylarının %10’dan daha fazlasına sahip olunan ve konsolide edilmeyen bankalar ve finansal kuruluşların çekirdek sermaye unsurlarına yapılan yatırımların net uzun pozisyonlarından kaynaklanan aşım tutarı	-	-
İpotek hizmeti sunma haklarından kaynaklanan aşım tutarı	-	-
Geçici farklara dayanan ertelenmiş vergi varlıklarından kaynaklanan aşım tutarı	-	-
Kurulca belirlenecek diğer kalemler	-	-
Yeterli ilave ana sermaye veya katkı sermaye bulunmaması halinde çekirdek sermayeden indirim yapılacak tutar	-	-
Çekirdek Sermayeden Yapılan İndirimler Toplamı	8.073	-
Çekirdek Sermaye Toplamı	664.507	-

DEUTSCHE BANK ANONİM ŞİRKETİ

30 HAZİRAN 2019 TARİHİ İTİBARIYLA HAZIRLANAN FİNANSAL TABLOLARA İLİŞKİN AÇIKLAMA VE DİPNOTLAR

(Tutarlar aksi belirtilmedikçe Bin Türk Lirası (“TL”) olarak ifade edilmiştir.)

MALİ BÜNYEYE VE RİSK YÖNETİMİNE İLİŞKİN BİLGİLER (devamı)

I. Özkaynak Kalemlerine İlişkin Açıklamalar (devamı)

	30 Haziran 2019	01/01/2014 Öncesi
	Cari Dönem	Uygulamaya İlişkin Tutar(*)
İLAVE ANA SERMAYE		
Çekirdek sermayeye dahil edilmeyen imtiyazlı paylara tekabül eden sermaye ve bunlara ilişkin ihraç primleri	-	-
Kurumca uygun görülen borçlanma araçları ve bunlara ilişkin ihraç primleri	-	-
Kurumca uygun görülen borçlanma araçları ve bunlara ilişkin ihraç primleri (Geçici Madde 4 kapsamında olanlar)	-	-
İndirimler Öncesi İlave Ana Sermaye	-	-
İlave Ana Sermayeden Yapılacak İndirimler		
Bankanın kendi ilave ana sermayesine yapmış olduğu doğrudan veya dolaylı yatırımlar	-	-
Bankanın ilave ana sermaye kalemlerine yatırım yapan bankalar ile finansal kuruluşlar tarafından ihraç edilen ve Yönetmeliğin 7 nci maddesinde belirtilen şartları taşıyan özkaynak kalemlerine bankanın yaptığı yatırımlar	-	-
Ortaklık paylarının %10 veya daha azına sahip olunan ve konsolide edilmeyen bankalar ve finansal kuruluşların özkaynak unsurlarına yapılan yatırımların net uzun pozisyonları toplamının, bankanın çekirdek sermayesinin %10'unu aşan kısmı	-	-
Ortaklık paylarının %10 veya daha fazlasına sahip olunan ve konsolide edilmeyen bankalar ve finansal kuruluşların ilave ana sermaye unsurlarına yapılan yatırımların net uzun pozisyonları toplamı	-	-
Kurulca belirlenecek diğer kalemler	-	-
Geçiş Sürecinde Ana Sermayeden İndirilmeye Devam Edecek Unsurlar		
Şerefiye veya diğer maddi olmayan duran varlıklar ve bunlara ilişkin ertelenmiş vergi yükümlülüklerinin Bankaların Özkaynaklarına İlişkin Yönetmeliğin Geçici 2 nci maddesinin birinci fıkrası uyarınca çekirdek sermayeden indirilmeyen kısmı (-)	-	-
Net ertelenmiş vergi varlığı/vergi borcunun Bankaların Özkaynaklarına İlişkin Yönetmeliğin Geçici 2 nci maddesinin birinci fıkrası uyarınca çekirdek sermayeden indirilmeyen kısmı (-)	-	-
Yeterli katkı sermaye bulunmaması halinde ilave ana sermayeden indirim yapılacak tutar (-)	-	-
İlave ana sermayeden yapılan indirimler toplamı	-	-
İlave Ana Sermaye Toplamı	-	-
Ana Sermaye Toplamı (Ana Sermaye= Çekirdek Sermaye+ İlave Ana Sermaye)	664.507	-
KATKI SERMAYE		
Kurumca uygun görülen borçlanma araçları ve bunlara ilişkin ihraç primleri	-	-
Kurumca uygun görülen borçlanma araçları ve bunlara ilişkin ihraç primleri (Geçici Madde 4 kapsamında olanlar)	-	-
Karşılıklar (Bankaların Özkaynaklarına İlişkin Yönetmeliğin 8 inci maddesinin birinci fıkrasında belirtilen tutarlar)	1.738	-
İndirimler Öncesi Katkı Sermaye	1.738	-
Katkı Sermayeden Yapılacak İndirimler		
Bankanın kendi katkı sermayesine yapmış olduğu doğrudan veya dolaylı yatırımlar (-)	-	-
Bankanın katkı sermaye kalemlerine yatırım yapan bankalar ile finansal kuruluşlar tarafından ihraç edilen ve Yönetmeliğin 8 inci maddesinde belirtilen şartları taşıyan özkaynak kalemlerine bankanın yaptığı yatırımlar	-	-
Ortaklık paylarının %10 veya daha azına sahip olunan ve konsolide edilmeyen bankalar ve finansal kuruluşların özkaynak unsurlarına yapılan yatırımların net uzun pozisyonları toplamının, bankanın çekirdek sermayesinin %10'unu aşan kısmı (-)	-	-
Ortaklık paylarının %10 veya daha fazlasına sahip olunan ve konsolide edilmeyen bankalar ve finansal kuruluşların katkı sermaye unsurlarına yapılan yatırımların net uzun pozisyonları toplamı	-	-
Kurulca belirlenecek diğer kalemler (-)	-	-
Katkı Sermayeden Yapılan İndirimler Toplamı	-	-
Katkı Sermaye Toplamı	1.738	-
Toplam Özkaynak (Ana Sermaye ve Katkı Sermaye Toplamı)	666.245	-

DEUTSCHE BANK ANONİM ŞİRKETİ

30 HAZİRAN 2019 TARİHİ İTİBARIYLA HAZIRLANAN FİNANSAL TABLOLARA İLİŞKİN AÇIKLAMA VE DİPNOTLAR

(Tutarlar aksi belirtilmedikçe Bin Türk Lirası (“TL”) olarak ifade edilmiştir.)

MALİ BÜNYEYE VE RİSK YÖNETİMİNE İLİŞKİN BİLGİLER (devam)

I. Özkaynak Kalemlerine İlişkin Açıklamalar (devamı)

	30 Haziran 2019	01/01/2014 Öncesi
	Cari Dönem	Uygulamaya İlişkin Tutar(*)
Ana Sermaye ve Katkı Sermaye Toplamı (Toplam Özkaynak)	666.245	-
Kanunun 50 ve 51 inci maddeleri hükümlerine aykırı olarak kullanılan krediler	-	-
Kanunun 57 nci maddesinin birinci fıkrasındaki sınırı aşan tutarlar ile bankaların alacaklarından dolayı edinmek zorunda kaldıkları ve aynı madde uyarınca elden çıkarmaları gereken emtia ve gayrimenkullerden edinim tarihinden itibaren beş yıl geçmesine rağmen elden çıkarılamayanların net defter değerleri	-	-
Kurulca belirlenecek diğer hesaplar	-	-
Geçiş Sürecinde Ana Sermaye ve Katkı Sermaye Toplamından (Sermayeden) İndirilmeye Devam Edecek Unsurlar	-	-
Ortaklık paylarının yüzde %10 veya daha azına sahip olunan ve konsolide edilmeyen bankalar ve finansal kuruluşların özkaynak unsurlarına yapılan yatırımların net uzun pozisyonları toplamının, bankanın çekirdek sermayesinin yüzde onunu aşan kısmının, Bankaların Özkaynaklarına İlişkin Yönetmeliğin Geçici 2 nci maddesinin birinci fıkrası uyarınca çekirdek sermayeden, ilave ana sermayeden ve katkı sermayeden indirilmeyen kısmı	-	-
Ortaklık paylarının %10'dan daha fazlasına sahip olunan ve konsolide edilmeyen bankalar ve finansal kuruluşların doğrudan ya da dolaylı olarak ilave ana sermaye ve katkı sermaye unsurlarına yapılan yatırımların net uzun pozisyonlarının toplam tutarının Bankaların Özkaynaklarına İlişkin Yönetmeliğin Geçici 2 nci maddesinin birinci fıkrası uyarınca, ilave ana sermayeden ve katkı sermayeden indirilmeyen kısmı	-	-
Ortaklık paylarının %10'dan daha fazlasına sahip olunan ve konsolide edilmeyen bankalar ve finansal kuruluşların çekirdek sermaye unsurlarına yapılan yatırımların net uzun pozisyonlarının, geçici farklara dayanan ertelenmiş vergi varlıklarının ve ipotek hizmeti sunma haklarının Bankaların Özkaynaklarına İlişkin Yönetmeliğin Geçici 2 nci maddesinin ikinci fıkrasının (1) ve (2) nci alt bentleri uyarınca çekirdek sermayeden indirilecek tutarlarının, Yönetmeliğin Geçici 2 nci maddesinin birinci fıkrası uyarınca çekirdek sermayeden indirilmeyen kısmı	-	-
ÖZKAYNAK		
Toplam Özkaynak (Ana sermaye ve katkı sermaye toplamı)	666.245	-
Toplam Risk Ağırlıklı Tutarlar	2.387.100	-

	30 Haziran 2019	01/01/2014 Öncesi
	Cari Dönem	Uygulamaya İlişkin Tutar(*)
SERMAYE YETERLİLİĞİ ORANLARI		
Çekirdek Sermaye Yeterliliği Oranı (%)	27,84	-
Ana Sermaye Yeterliliği Oranı (%)	27,84	-
Sermaye Yeterliliği Oranı (%)	27,91	-

DEUTSCHE BANK ANONİM ŞİRKETİ

30 HAZİRAN 2019 TARİHİ İTİBARIYLA HAZIRLANAN FİNANSAL TABLOLARA İLİŞKİN AÇIKLAMA VE DİPNOTLAR

(Tutarlar aksi belirtilmedikçe Bin Türk Lirası (“TL”) olarak ifade edilmiştir.)

MALİ BÜNYEYE VE RİSK YÖNETİMİNE İLİŞKİN BİLGİLER (devam)

I. Özkaynak Kalemlerine İlişkin Açıklamalar (devamı)

	30 Haziran 2019	01/01/2014 Öncesi
	Cari Dönem	Uygulamaya İlişkin Tutar(*)
TAMPONLAR		
Toplam ilave çekirdek sermaye gereksinimi oranı (a+b+c)	2,5	-
a) Sermaye koruma tamponu oranı (%)	2,5	-
b) Bankaya özgü döngüsel sermaye tamponu oranı (%)	-	-
c) Sistemik önemli banka tamponu oranı (%) (**)	-	-
Sermaye Koruma ve Döngüsel Sermaye Tamponlarına İlişkin Yönetmeliğin 4 üncü maddesinin birinci fıkrası uyarınca hesaplanacak ilave çekirdek sermaye tutarının risk ağırlıklı varlıklar tutarına oranı (%)	19,84	-
Uygulanacak İndirim Esaslarında Aşım Tutarının Altında Kalan Tutarlar	-	-
Ortaklık paylarının %10 veya daha azına sahip olunan ve konsolide edilmeyen bankalar ve finansal kuruluşların özkaynak unsurlarına yapılan yatırımların net uzun pozisyonlarından kaynaklanan tutar	-	-
Ortaklık paylarının %10'dan daha fazlasına sahip olunan ve konsolide edilmeyen bankalar ve finansal kuruluşların çekirdek sermaye unsurlarına yapılan yatırımların net uzun pozisyonlarından kaynaklanan tutar	-	-
İpotek hizmeti sunma haklarından kaynaklanan tutar	-	-
Geçici farklara dayanan ertelenmiş vergi varlıklarından kaynaklanan tutar	-	-
Katkı Sermaye Hesaplamasında Dikkate Alınan Karşılıklara İlişkin Sınırlar		
Standart yaklaşımın kullanıldığı alacaklar için ayrılan genel karşılıklar (Onbindeyüzymibeslik sınır öncesi)	1.738	-
Standart yaklaşımın kullanıldığı alacaklar için ayrılan genel karşılıkların risk ağırlıklı tutarlar toplamının %1,25'ine kadar olan kısmı	1.738	-
Toplam karşılık tutarının, Kredi Riskine Esas Tutarın İçsel Derecelendirmeye Dayalı Yaklaşımlar ile Hesaplanmasına İlişkin Tebliğ uyarınca hesaplanan toplam beklenen kayıp tutarını aşan kısmı	-	-
Toplam karşılık tutarının, Kredi Riskine Esas Tutarın İçsel Derecelendirmeye Dayalı Yaklaşımlar ile Hesaplanmasına İlişkin Tebliğ uyarınca hesaplanan toplam beklenen kayıp tutarını aşan kısmının, alacakların risk ağırlıklı tutarları toplamının %0,6'sına kadar olan kısmı	-	-
Geçici Madde 4 hükümlerine tabi borçlanma araçları		
(1 Ocak 2018 ve 1 Ocak 2022 arasında uygulanmak üzere)		
Geçici Madde 4 hükümlerine tabi ilave ana sermaye kalemlerine ilişkin üst sınır	-	-
Geçici Madde 4 hükümlerine tabi ilave ana sermaye kalemlerinin üst sınırı aşan kısmı	-	-
Geçici Madde 4 hükümlerine tabi katkı sermaye kalemlerine ilişkin üst sınır	-	-
Geçici Madde 4 hükümlerine tabi katkı sermaye kalemlerinin üst sınırı aşan kısmı	-	-
*Geçiş hükümleri kapsamında dikkate alınacak tutarlar	-	-

(*) “Bankaların Özkaynaklarına İlişkin Yönetmelik”in Geçici Madde’leri kapsamında geçiş hükümlerine tabi olan kalemler için geçiş sürecinin sonunda dikkate alınacak tutarlar gösterilmektedir.

DEUTSCHE BANK ANONİM ŞİRKETİ

30 HAZİRAN 2019 TARİHİ İTİBARIYLA HAZIRLANAN FİNANSAL TABLOLARA İLİŞKİN AÇIKLAMA VE DİPNOTLAR

(Tutarlar aksi belirtilmedikçe Bin Türk Lirası (“TL”) olarak ifade edilmiştir.)

MALİ BÜNYEYE VE RİSK YÖNETİMİNE İLİŞKİN BİLGİLER (devamı)

I. Özkaynak Kalemlerine İlişkin Açıklamalar (devamı)

	31 Aralık 2018 Önceki Dönem	01/01/2014 Öncesi Uygulamaya İlişkin Tutar(*)
ÇEKİRDEK SERMAYE		
Bankanın tasfiyesi halinde alacak hakkı açısından diğer tüm alacaklardan sonra gelen ödenmiş sermaye	166.866	-
Hisse senedi ihraç primleri	-	-
Yedek akçeler	291.723	-
Türkiye Muhasebe Standartları (TMS) uyarınca özkaynaklara yansıtılan kazançlar	-	-
Kâr	130.709	-
Net Dönem Kârı	122.490	-
Geçmiş Yıllar Kârı	8.219	-
İştirakler, bağlı ortaklıklar ve birlikte kontrol edilen ortaklıklardan bedelsiz olarak edinilen ve dönem karı içerisinde muhasebeleştirilmeyen hisseler	-	-
İndirimler Öncesi Çekirdek Sermaye	589.298	-
Çekirdek Sermayeden Yapılacak İndirimler		
Bankaların Özkaynaklarına İlişkin Yönetmeliğin 9 uncu maddesinin birinci fıkrasının (i) bendi uyarınca hesaplanan değerleme ayarları	-	-
Net dönem zararı ile geçmiş yıllar zararının yedek akçelerle karşılanamayan kısmı ile TMS uyarınca özkaynaklara yansıtılan kayıplar	564	-
Faaliyet kiralaması geliştirme maliyetleri	1.894	-
İlgili ertelenmiş vergi yükümlülüğü ile mahsup edildikten sonra kalan şerefiye	-	-
İpotek hizmeti sunma hariç olmak üzere ilgili ertelenmiş vergi yükümlülüğü ile mahsup edildikten sonra kalan diğer maddi olmayan duran varlıklar	3.715	3.715
Geçici farklara dayanan ertelenmiş vergi varlıkları hariç olmak üzere gelecek dönemlerde elde edilecek vergilendirilebilir gelirlere dayanan ertelenmiş vergi varlığının, ilgili ertelenmiş vergi yükümlülüğü ile mahsup edildikten sonra kalan kısmı	-	-
Gerçeğe uygun değeri üzerinden izlenmeyen varlık veya yükümlülüklerin nakit akış riskinden korunma işlemine konu edilmesi halinde ortaya çıkan farklar	-	-
Kredi Riskine Esas Tutarın İçsel Derecelendirmeye Dayalı Yaklaşımlar İle Hesaplanmasına İlişkin Tebliğ uyarınca hesaplanan toplam beklenen kayıp tutarının, toplam karşılık tutarını aşan kısmı	-	-
Menkul kıymetleştirme işlemlerinden kaynaklanan kazançlar	-	-
Bankanın yükümlülüklerinin gerçeğe uygun değerlerinde, kredi değerliliğindeki değişikliklere bağlı olarak oluşan farklar sonucu ortaya çıkan gerçekleşmemiş kazançlar ve kayıplar	-	-
Tanımlanmış fayda plan varlıklarının net tutarı	-	-
Bankanın kendi çekirdek sermayesine yapmış olduğu doğrudan veya dolaylı yatırımlar	-	-
Kanunun 56 ncı maddesinin dördüncü fıkrasına aykırı olarak edinilen paylar	-	-
Ortaklık paylarının %10 veya daha azına sahip olunan ve konsolide edilmeyen bankalar ve finansal kuruluşların özkaynak unsurlarına yapılan yatırımların net uzun pozisyonları toplamının, bankanın çekirdek sermayesinin %10'unu aşan kısmı	-	-
Ortaklık paylarının %10'dan daha fazlasına sahip olunan ve konsolide edilmeyen bankalar ve finansal kuruluşların çekirdek sermaye unsurlarına yapılan yatırımların net uzun pozisyonlarının çekirdek sermayenin %10'unu aşan kısmı	-	-
İpotek hizmeti sunma haklarının çekirdek sermayenin %10'unu aşan kısmı	-	-
Geçici farklara dayanan ertelenmiş vergi varlıklarının çekirdek sermayenin %10'unu aşan kısmı	-	-
Bankaların Özkaynaklarına İlişkin Yönetmeliğin Geçici 2 nci maddesinin ikinci fıkrası uyarınca çekirdek sermayenin %15'ini aşan tutarlar	-	-
Ortaklık paylarının %10'dan daha fazlasına sahip olunan ve konsolide edilmeyen bankalar ve finansal kuruluşların çekirdek sermaye unsurlarına yapılan yatırımların net uzun pozisyonlarından kaynaklanan aşım tutarı	-	-
İpotek hizmeti sunma haklarından kaynaklanan aşım tutarı	-	-
Geçici farklara dayanan ertelenmiş vergi varlıklarından kaynaklanan aşım tutarı	-	-
Kurulca belirlenecek diğer kalemler	-	-
Yeterli ilave ana sermaye veya katkı sermaye bulunmaması halinde çekirdek sermayeden indirim yapılacak tutar	-	-
Çekirdek Sermayeden Yapılan İndirimler Toplamı	6.173	-
Çekirdek Sermaye Toplamı	583.125	-

DEUTSCHE BANK ANONİM ŞİRKETİ

30 HAZİRAN 2019 TARİHİ İTİBARIYLA HAZIRLANAN FİNANSAL TABLOLARA İLİŞKİN AÇIKLAMA VE DİPNOTLAR

(Tutarlar aksi belirtilmedikçe Bin Türk Lirası (“TL”) olarak ifade edilmiştir.)

MALİ BÜNYEYE VE RİSK YÖNETİMİNE İLİŞKİN BİLGİLER (devamı)

I. Özkaynak Kalemlerine İlişkin Açıklamalar (devamı)

	31 Aralık 2018 Önceki Dönem	01/01/2014 Öncesi Uygulamaya İlişkin Tutar(*)
İLAVE ANA SERMAYE		
Çekirdek sermayeye dahil edilmeyen imtiyazlı paylara tekabül eden sermaye ve bunlara ilişkin ihraç primleri	-	-
Kurumca uygun görülen borçlanma araçları ve bunlara ilişkin ihraç primleri	-	-
Kurumca uygun görülen borçlanma araçları ve bunlara ilişkin ihraç primleri (Geçici Madde 4 kapsamında olanlar)	-	-
İndirimler Öncesi İlave Ana Sermaye	-	-
İlave Ana Sermayeden Yapılacak İndirimler		
Bankanın kendi ilave ana sermayesine yapmış olduğu doğrudan veya dolaylı yatırımlar	-	-
Bankanın ilave ana sermaye kalemlerine yatırım yapan bankalar ile finansal kuruluşlar tarafından ihraç edilen ve Yönetmeliğin 7 nci maddesinde belirtilen şartları taşıyan özkaynak kalemlerine bankanın yaptığı yatırımlar	-	-
Ortaklık paylarının %10 veya daha azına sahip olunan ve konsolide edilmeyen bankalar ve finansal kuruluşların özkaynak unsurlarına yapılan yatırımların net uzun pozisyonları toplamının, bankanın çekirdek sermayesinin %10'nunu aşan kısmı	-	-
Ortaklık paylarının %10 veya daha fazlasına sahip olunan ve konsolide edilmeyen bankalar ve finansal kuruluşların ilave ana sermaye unsurlarına yapılan yatırımların net uzun pozisyonları toplamı	-	-
Kurulca belirlenecek diğer kalemler	-	-
Geçiş Sürecinde Ana Sermayeden İndirilmeye Devam Edecek Unsurlar		
Şerefiye veya diğer maddi olmayan duran varlıklar ve bunlara ilişkin ertelenmiş vergi yükümlülüklerinin Bankaların Özkaynaklarına İlişkin Yönetmeliğin Geçici 2 nci maddesinin birinci fıkrası uyarınca çekirdek sermayeden indirilmeyen kısmı (-)	-	-
Net ertelenmiş vergi varlığı/vergi borcunun Bankaların Özkaynaklarına İlişkin Yönetmeliğin Geçici 2 nci maddesinin birinci fıkrası uyarınca çekirdek sermayeden indirilmeyen kısmı (-)	-	-
Yeterli katkı sermaye bulunmaması halinde ilave ana sermayeden indirim yapılacak tutar (-)	-	-
İlave ana sermayeden yapılan indirimler toplamı	-	-
İlave Ana Sermaye Toplamı	-	-
Ana Sermaye Toplamı (Ana Sermaye= Çekirdek Sermaye+ İlave Ana Sermaye)	583.125	-
KATKI SERMAYE		
Kurumca uygun görülen borçlanma araçları ve bunlara ilişkin ihraç primleri	-	-
Kurumca uygun görülen borçlanma araçları ve bunlara ilişkin ihraç primleri (Geçici Madde 4 kapsamında olanlar)	-	-
Karşılıklar (Bankaların Özkaynaklarına İlişkin Yönetmeliğin 8 inci maddesinin birinci fıkrasında belirtilen tutarlar)	1.741	-
İndirimler Öncesi Katkı Sermaye	1.741	-
Katkı Sermayeden Yapılacak İndirimler		
Bankanın kendi katkı sermayesine yapmış olduğu doğrudan veya dolaylı yatırımlar (-)	-	-
Bankanın katkı sermaye kalemlerine yatırım yapan bankalar ile finansal kuruluşlar tarafından ihraç edilen ve Yönetmeliğin 8 inci maddesinde belirtilen şartları taşıyan özkaynak kalemlerine bankanın yaptığı yatırımlar	-	-
Ortaklık paylarının %10 veya daha azına sahip olunan ve konsolide edilmeyen bankalar ve finansal kuruluşların özkaynak unsurlarına yapılan yatırımların net uzun pozisyonları toplamının, bankanın çekirdek sermayesinin %10'nunu aşan kısmı (-)	-	-
Ortaklık paylarının %10 veya daha fazlasına sahip olunan ve konsolide edilmeyen bankalar ve finansal kuruluşların katkı sermaye unsurlarına yapılan yatırımların net uzun pozisyonları toplamı	-	-
Kurulca belirlenecek diğer kalemler (-)	-	-
Katkı Sermayeden Yapılan İndirimler Toplamı	-	-
Katkı Sermaye Toplamı	1.741	-
Toplam Özkaynak (Ana Sermaye ve Katkı Sermaye Toplamı)	584.866	-

DEUTSCHE BANK ANONİM ŞİRKETİ

30 HAZİRAN 2019 TARİHİ İTİBARIYLA HAZIRLANAN FİNANSAL TABLOLARA İLİŞKİN AÇIKLAMA VE DİPNOTLAR

(Tutarlar aksi belirtilmedikçe Bin Türk Lirası (“TL”) olarak ifade edilmiştir.)

MALİ BÜNYEYE VE RİSK YÖNETİMİNE İLİŞKİN BİLGİLER (devamı)

I. Özkaynak Kalemlerine İlişkin Açıklamalar (devamı)

	31 Aralık 2018	01/01/2014 Öncesi
	Önceki Dönem	Uygulamaya İlişkin Tutar(*)
Ana Sermaye ve Katkı Sermaye Toplamı (Toplam Özkaynak)	584.866	-
Kanunun 50 ve 51 inci maddeleri hükümlerine aykırı olarak kullandırılan krediler	-	-
Kanunun 57 nci maddesinin birinci fıkrasındaki sınırı aşan tutarlar ile bankaların alacaklarından dolayı edinmek zorunda kaldıkları ve aynı madde uyarınca elden çıkarmaları gereken emtia ve gayrimenkullerden edinim tarihinden itibaren beş yıl geçmesine rağmen elden çıkarılamayanların net defter değerleri	-	-
Kurulca belirlenecek diğer hesaplar	-	-
Geçiş Sürecinde Ana Sermaye ve Katkı Sermaye Toplamından (Sermayeden) İndirilmeye Devam Edecek Unsurlar	-	-
Ortaklık paylarının yüzde %10 veya daha azına sahip olunan ve konsolide edilmeyen bankalar ve finansal kuruluşların özkaynak unsurlarına yapılan yatırımların net uzun pozisyonları toplamının, bankanın çekirdek sermayesinin yüzde onunu aşan kısmının, Bankaların Özkaynaklarına İlişkin Yönetmeliğin Geçici 2 nci maddesinin birinci fıkrası uyarınca çekirdek sermayeden, ilave ana sermayeden ve katkı sermayeden indirilmeyen kısmı	-	-
Ortaklık paylarının %10'dan daha fazlasına sahip olunan ve konsolide edilmeyen bankalar ve finansal kuruluşların doğrudan ya da dolaylı olarak ilave ana sermaye ve katkı sermaye unsurlarına yapılan yatırımların net uzun pozisyonlarının toplam tutarının Bankaların Özkaynaklarına İlişkin Yönetmeliğin Geçici 2 nci maddesinin birinci fıkrası uyarınca, ilave ana sermayeden ve katkı sermayeden indirilmeyen kısmı	-	-
Ortaklık paylarının %10'dan daha fazlasına sahip olunan ve konsolide edilmeyen bankalar ve finansal kuruluşların çekirdek sermaye unsurlarına yapılan yatırımların net uzun pozisyonlarının, geçici farklara dayanan ertelenmiş vergi varlıklarının ve ipotek hizmeti sunma haklarının Bankaların Özkaynaklarına İlişkin Yönetmeliğin Geçici 2 nci maddesinin ikinci fıkrasının (1) ve (2) nci alt bentleri uyarınca çekirdek sermayeden indirilecek tutarlarının, Yönetmeliğin Geçici 2 nci maddesinin birinci fıkrası uyarınca çekirdek sermayeden indirilmeyen kısmı	-	-
ÖZKAYNAK		
Toplam Özkaynak (Ana sermaye ve katkı sermaye toplamı)	584.866	-
Toplam Risk Ağırlıklı Tutarlar	1.857.179	-
	31 Aralık 2018	01/01/2014 Öncesi
	Önceki Dönem	Uygulamaya İlişkin Tutar(*)
SERMAYE YETERLİLİĞİ ORANLARI		
Çekirdek Sermaye Yeterliliği Oranı (%)	31,40	-
Ana Sermaye Yeterliliği Oranı (%)	31,40	-
Sermaye Yeterliliği Oranı (%)	31,49	-

DEUTSCHE BANK ANONİM ŞİRKETİ

30 HAZİRAN 2019 TARİHİ İTİBARIYLA HAZIRLANAN FİNANSAL TABLOLARA İLİŞKİN AÇIKLAMA VE DİPNOTLAR

(Tutarlar aksi belirtilmedikçe Bin Türk Lirası (“TL”) olarak ifade edilmiştir.)

MALİ BÜNYEYE VE RİSK YÖNETİMİNE İLİŞKİN BİLGİLER (devamı)

I. Özkaynak Kalemlerine İlişkin Açıklamalar (devamı)

	31 Aralık 2018 Önceki Dönem	01/01/2014 Öncesi Uygulamaya İlişkin Tutar(*)
TAMPONLAR		
Bankaya özgü toplam çekirdek sermaye oranı	1,875	-
Sermaye koruma tamponu oranı (%)	1,875	-
Bankaya özgü döngüsel sermaye tamponu oranı (%)	-	-
Sermaye Koruma ve Döngüsel Sermaye Tamponlarına İlişkin Yönetmeliğin 4 üncü maddesinin birinci fıkrası uyarınca hesaplanacak ilave çekirdek sermaye tutarının risk ağırlıklı varlıklar tutarına oranı (%)	23,40	-
Uygulanacak İndirim Esaslarında Aşım Tutarının Altında Kalan Tutarlar		-
Ortaklık paylarının %10 veya daha azına sahip olunan ve konsolide edilmeyen bankalar ve finansal kuruluşların özkaynak unsurlarına yapılan yatırımların net uzun pozisyonlarından kaynaklanan tutar	-	-
Ortaklık paylarının %10'dan daha fazlasına sahip olunan ve konsolide edilmeyen bankalar ve finansal kuruluşların çekirdek sermaye unsurlarına yapılan yatırımların net uzun pozisyonlarından kaynaklanan tutar	-	-
İpoteke hizmetleri sunma haklarından kaynaklanan tutar	-	-
Geçici farklara dayanan ertelenmiş vergi varlıklarından kaynaklanan tutar	-	-
Katkı Sermaye Hesaplamasında Dikkate Alınan Karşılıklara İlişkin Sınırlar		-
Standart yaklaşımın kullandığı alacaklar için ayrılan genel karşılıklar (Onbindeyüzyirmibeşlik sınır öncesi)	1.741	-
Standart yaklaşımın kullandığı alacaklar için ayrılan genel karşılıkların risk ağırlıklı tutarlar toplamının %1,25'ine kadar olan kısmı	1.741	-
Toplam karşılık tutarının, Kredi Riskine Esas Tutarın İçsel Derecelendirmeye Dayalı Yaklaşımlar ile Hesaplanmasına İlişkin Tebliğ uyarınca hesaplanan toplam beklenen kayıp tutarını aşan kısmı	-	-
Toplam karşılık tutarının, Kredi Riskine Esas Tutarın İçsel Derecelendirmeye Dayalı Yaklaşımlar ile Hesaplanmasına İlişkin Tebliğ uyarınca hesaplanan toplam beklenen kayıp tutarını aşan kısmının, alacakların risk ağırlıklı tutarları toplamının %0,6'sına kadar olan kısmı	-	-
Geçici Madde 4 hükümlerine tabi borçlanma araçları	-	-
(1 Ocak 2018 ve 1 Ocak 2022 arasında uygulanmak üzere)	-	-
Geçici Madde 4 hükümlerine tabi ilave ana sermaye kalemlerine ilişkin üst sınır	-	-
Geçici Madde 4 hükümlerine tabi ilave ana sermaye kalemlerinin üst sınırı aşan kısmı	-	-
Geçici Madde 4 hükümlerine tabi katkı sermaye kalemlerine ilişkin üst sınır	-	-
Geçici Madde 4 hükümlerine tabi katkı sermaye kalemlerinin üst sınırı aşan kısmı	-	-
*Geçiş hükümleri kapsamında dikkate alınacak tutarlar	-	-

(*) “Bankaların Özkaynaklarına İlişkin Yönetmelik”in Geçici Madde’leri kapsamında geçiş hükümlerine tabi olan kalemler için geçiş sürecinin sonunda dikkate alınacak tutarlar gösterilmektedir.

Özkaynak hesaplamasına dahil edilecek borçlanma araçlarına ilişkin bilgiler

Bulunmamaktadır.

Özkaynak tablosunda verilen “Özkaynak” tutarı ile konsolide olmayan bilançoadaki “Özkaynaklar” tutarı arasındaki esas fark birinci ve ikinci aşama zarar karşılıkları ile maddi ve maddi olmayan duran varlıklardan kaynaklanmaktadır. Birinci ve ikinci aşama zarar karşılıklarının kredi riskine esas tutarın %1,25'ine kadar olan kısmı, özkaynak tablosunda verilen “Özkaynak” tutarının hesaplanmasında Katkı Sermaye olarak dikkate alınmaktadır. Diğer yandan bilançoda Maddi Duran Varlıklar kaleminde izlenen faaliyet kiralaması geliştirme maliyetleri, Maddi Olmayan Duran Varlıklar ve bunlara ilişkin ertelenmiş vergi yükümlülükleri “Özkaynak” tutarının hesaplanmasında Sermayeden İndirilecek Değerler olarak hesaplamada dikkate alınmaktadır.

DEUTSCHE BANK ANONİM ŞİRKETİ

30 HAZİRAN 2019 TARİHİ İTİBARIYLA HAZIRLANAN FİNANSAL TABLOLARA İLİŞKİN AÇIKLAMA VE DİPNOTLAR

(Tutarlar aksi belirtilmedikçe Bin Türk Lirası ("TL") olarak ifade edilmiştir.)

MALİ BÜNYEYE VE RİSK YÖNETİMİNE İLİŞKİN BİLGİLER (devamı)

II. Kur riskine ilişkin açıklamalar

Banka, döviz bilançosunun yönetiminde kamu otoritelerince belirlenen bütün düzenlemelere uyumda maksimum hassasiyeti göstererek, Banka'nın likidite ve karlılık politikasına en uygun metotları uygulamaktadır.

Kur riskine ilişkin pozisyon limiti, yabancı para net genel pozisyon standart oranı paralelinde belirlenmektedir. Banka, 30 Haziran 2019 tarihi itibarıyla, 569.368 TL bilanço açık pozisyonundan ve 568.306 TL bilanço dışı kapalı pozisyondan oluşmak üzere 1.062 TL net yabancı para açık pozisyonu taşımaktadır.

Banka'nın maruz kaldığı kur riskinin ölçülmesinde, yasal raporlamada kullanılan "standart metot" kullanılmaktadır.

Banka'nın 30 Haziran 2019 ve 31 Aralık 2018 tarihleri ile bu tarihlerden geriye doğru son beş iş günü kamuya duyurulan döviz alış kurları TL olarak aşağıdaki tabloda verilmiştir:

	24 Haziran 2019	25 Haziran 2019	26 Haziran 2019	27 Haziran 2019	28 Haziran 2019
ABD Doları	5,7915	5,7444	5,7904	5,7630	5,7665
Avro	6,5470	6,5409	6,5935	6,5476	6,5571
İngiliz Sterlini	7,3286	7,3077	7,3745	7,2939	7,3114
İsviçre Frangı	5,8806	5,8717	5,9227	5,8883	5,8796

	25 Aralık 2018	26 Aralık 2018	27 Aralık 2018	28 Aralık 2018	31 Aralık 2018
ABD Doları	5,2926	5,3034	5,2832	5,2889	5,2609
Avro	6,0291	6,0419	6,0185	6,0245	6,0280
İngiliz Sterlini	6,6877	6,7245	6,6954	6,6761	6,6528
İsviçre Frangı	5,3117	5,3634	5,3321	5,3206	5,3352

Banka'nın belli başlı cari döviz alış kurlarının finansal tablo tarihinden geriye doğru son otuz günlük basit aritmetik ortalama değeri aşağıdaki tabloda verilmiştir:

Aylık ortalama döviz alış kuru	Cari Dönem	Önceki Dönem
ABD Doları	5,8337	5,3045
Avro	6,5578	6,0376
İngiliz Sterlini	7,3687	6,7154
İsviçre Frangı	5,8477	5,3315

a) Kur riskine maruz tutar

30 Haziran 2019 ve 30 Haziran 2018 tarihleri itibarıyla Banka'nın sahip olduğu döviz pozisyonunun, TL'nin yabancı paralar karşısında %10 değer kaybettiği ve diğer tüm değişkenler sabit olduğu varsayıldığında, Banka'nın maruz kalacağı kur riskinin vergi etkisi dikkate alınmadan Banka'nın net kar ve özkaynağında yaratacağı değişimler aşağıda belirtilmiştir.

	Cari Dönem		Önceki Dönem	
	Gelir tablosu	Özkaynak (*)	Gelir tablosu	Özkaynak (*)
ABD Doları	(69)	(69)	863	863
Avro	(39)	(39)	(1.674)	(1.674)
Diğer para birimleri	2	2	(462)	(462)
Toplam, net	(106)	(106)	(1.273)	(1.273)

(*) Özkaynak etkisi gelir tablosu etkilerini de içermektedir.

DEUTSCHE BANK ANONİM ŞİRKETİ

30 HAZİRAN 2019 TARİHİ İTİBARIYLA HAZIRLANAN FİNANSAL TABLOLARA İLİŞKİN AÇIKLAMA VE DİPNOTLAR

(Tutarlar aksi belirtilmedikçe Bin Türk Lirası (“TL”) olarak ifade edilmiştir.)

MALİ BÜNYEYE VE RİSK YÖNETİMİNE İLİŞKİN BİLGİLER (devamı)

b) Banka’nın kur riskine ilişkin bilgiler:

Cari Dönem	Avro	ABD Doları	Diğer YP	Toplam
Varlıklar				
Nakit Değerler (Kasa, Efektif Deposu, Yoldaki Paralar, Satın Alınan Çekler) ve TC Merkez Bankası	416.373	26.502	-	442.875
Bankalar	4.636	1.805	1.251	7.692
Gerçeğe Uygun Değer Farkı Kâr veya Zarara Yansıtılan Finansal Varlıklar	-	-	-	-
Para Piyasalarından Alacaklar	-	-	-	-
Gerçeğe Uygun Değer Farkı Diğer Kapsamlı Gelire Yansıtılan Finansal Varlıklar	-	-	-	-
Krediler	642.139	22.751	-	664.890
İştirak, Bağlı Ortaklık ve Birlikte Kontrol Edilen Ortaklıklar	-	-	-	-
İtfa Edilmiş Maliyeti Üzerinden Değerlenen Finansal Varlıklar	-	-	-	-
Riskten Korunma Amaçlı Türev Finansal Varlıklar	-	-	-	-
Maddi Duran Varlıklar	-	-	-	-
Maddi Olmayan Duran Varlıklar	-	-	-	-
Diğer Varlıklar (**)	55.642	41	49	55.732
Toplam Varlıklar	1.118.790	51.099	1.300	1.171.189
Yükümlülükler				
Bankalar Mevduatı	1.173	-	-	1.173
Döviz Tevdiat Hesabı	401.458	192.356	411	594.225
Para Piyasalarından Borçlar	-	-	-	-
Diğer Mali Kuruluşlardan Sağlanan Fonlar	996.679	94.067	-	1.090.746
İhraç Edilen Menkul Değerler	-	-	-	-
Muhtelif Borçlar	14.016	486	856	15.358
Riskten Korunma Amaçlı Türev Finansal Borçlar	-	-	-	-
Diğer Yükümlülükler	22.696	16.334	25	39.055
Toplam Yükümlülükler	1.436.022	303.243	1.292	1.740.557
Net Bilanço Pozisyonu	(317.232)	(252.144)	8	(569.368)
Net Nazım Hesap Pozisyonu (*)	316.847	251.450	9	568.306
Türev Finansal Araçlardan Alacaklar	645.494	285.749	16.190	947.433
Türev Finansal Araçlardan Borçlar	328.647	34.299	16.181	379.127
Gayrinakdi Krediler (***)	98.419	94.245	22.319	214.983
Net pozisyon	(385)	(694)	17	(1.062)
Önceki Dönem				
Toplam Varlıklar	918.732	17.694	1.129	937.555
Toplam Yükümlülükler	1.259.411	115.647	812	1.375.870
Net Bilanço Pozisyonu	(340.679)	(97.953)	317	(438.315)
Net Nazım Hesap Pozisyonu (*)	342.037	96.489	(1.364)	437.162
Türev Finansal Araçlardan Alacaklar	586.622	163.682	74.301	824.605
Türev Finansal Araçlardan Borçlar	244.585	67.193	75.665	387.443
Gayrinakdi Krediler (***)	88.440	102.065	19.640	210.145
Net pozisyon	1.358	(1.464)	(1.047)	(1.153)

(*) Türev finansal araçlardan alacaklar ile türev finansal araçlardan borçların netini göstermektedir. Finansal tablolarda “Vadeli aktif değer alım taahhütleri” kalemi altında gösterilen spot döviz alım/satım işlemleri “Net nazım pozisyonu”na dahil edilmiştir. Türev finansal araçlardan alacaklar ve türev finansal araçlardan borçlar sırasıyla 5.283 TL tutarında gelir ve 7.807 TL tutarında gider reeskontu içermektedir. Spot döviz alım satım işlemlerinden alacaklar ve borçlar sırasıyla 57 TL ve 46 TL’dir.

(**) Diğer varlıklar ayrıca 160 TL tutarındaki yabancı para peşin ödenmiş giderleri içermemektedir.

(***) Net bilanço dışı pozisyon üzerinde etkisi bulunmamaktadır.

DEUTSCHE BANK ANONİM ŞİRKETİ

30 HAZİRAN 2019 TARİHİ İTİBARIYLA HAZIRLANAN FİNANSAL TABLOLARA İLİŞKİN AÇIKLAMA VE DİPNOTLAR

(Tutarlar aksi belirtilmedikçe Bin Türk Lirası ("TL") olarak ifade edilmiştir.)

MALİ BÜNYEYE VE RİSK YÖNETİMİNE İLİŞKİN BİLGİLER (devamı)

III. Faiz oranı riskine ilişkin açıklamalar

Varlıkların, yükümlülüklerin ve bilanço dışı kalemlerin faize duyarlılığı 3 ayda bir toplanan Aktif-Pasif Komitesi toplantılarında piyasadaki gelişmelerin de dikkate alınmasıyla değerlendirilmektedir.

Banka'nın maruz kaldığı faiz oranı riskinin ölçülmesinde, standart metot kullanılmakta, ana ortak Deutsche Bank AG'nin riske maruz değer ("RMD") risk ölçüm yöntemleri için veri temin edilmekte ve duyarlılık analizleri yapılmaktadır.

Standart metot kapsamında yapılan ölçümler, vade merdiveni kullanılarak aylık bazda yerine getirilmektedir.

Günlük bazda yapılan duyarlılık analizi hesaplamaları sırasında, Banka'nın portföyünde yer alan YP ve TL cinsinden alım satım amaçlı ve satılmaya hazır finansal varlıklar ile plasmanlar ve vadeli döviz alım satım işlemlerinin faiz oranı riski ölçülmektedir.

1. Varlıkların, yükümlülüklerin ve bilanço dışı kalemlerin faize duyarlılığı

(Yeniden fiyatlandırmaya kalan süreler itibarıyla)

Cari Dönem	1 Aya Kadar	1-3 Ay	3-12 Ay	1-5 Yıl	5 Yıl ve Üzeri	Faizsiz	Toplam
Varlıklar							
Nakit Değerler (Kasa, Efektif Deposu, Yoldaki Paralar, Satın Alınan Çekler) ve T.C. Merkez Bnk.	268.499	-	-	-	-	201.853	470.352
Bankalar (***)	775.210	-	-	-	-	7.282	782.492
Gerçeğe Uygun Değer Farkı Kâr veya Zarara Yansıtılan Finansal Varlıklar	62	-	-	473	765	-	1.300
Para Piyasalarından Alacaklar	-	-	-	-	-	-	-
Gerçeğe Uygun Değer Farkı Diğer Kapsamlı Gelire Yansıtılan Finansal Varlıklar	98.404	-	51.473	-	-	-	149.877
Verilen Krediler (***)	583.237	525.978	417.343	-	-	(798)	1.525.760
İtfa Edilmiş Maliyeti Üzerinden Değerlenen Finansal Varlıklar	-	-	-	-	-	-	-
Diğer Varlıklar (*) (***)	-	-	-	-	-	111.976	111.976
Toplam Varlıklar	1.725.412	525.978	468.816	473	765	320.313	3.041.757
Yükümlülükler							
Bankalar Mevduatı	242	-	-	-	-	246.586	246.828
Diğer Mevduat	271.381	-	-	-	-	659.957	931.338
Para Piyasalarına Borçlar	-	-	-	-	-	-	-
Muhtelif Borçlar	-	-	-	-	-	19.300	19.300
İhraç Edilen Menkul Değerler	-	-	-	-	-	-	-
Diğer Mali Kuruluşlar, Sağl. Fonlar	77.863	304.716	708.167	-	-	-	1.090.746
Diğer Yükümlülükler (**)	-	-	-	-	-	753.545	753.545
Toplam Yükümlülükler	349.486	304.716	708.167	-	-	1.679.388	3.041.757
Bilançodaki Uzun Pozisyon	1.375.926	221.262	-	473	765	-	1.598.426
Bilançodaki Kısa Pozisyon	-	-	(239.351)	-	-	(1.359.075)	(1.598.426)
Nazım Hesaplardaki Uzun Pozisyon	830.830	103.088	123.088	-	-	-	1.057.006
Nazım Hesaplardaki Kısa Pozisyon	835.345	104.317	122.976	-	-	-	1.062.638
Bilanço Dışı Faize Duyarlı Açık	(4.515)	(1.229)	112	-	-	-	(5.632)
Toplam Faize Duyarlı Açık	1.371.411	220.033	(239.239)	473	765	(1.359.075)	(5.632)

(*) 28.071 TL tutarındaki maddi duran varlıklar, 4.214 TL tutarındaki maddi olmayan duran varlıklar, 5.992 TL tutarındaki vergi varlığı, 5.283 TL tutarındaki türev finansal varlıklar ve 68.416 TL tutarındaki diğer aktifler diğer varlıklar satırında gösterilmiştir.

(**) 671.858 TL tutarındaki özkaynaklar, 28.738 TL tutarındaki karşılıklar, 7.807 TL tutarındaki türev finansal yükümlülüklerin gerçeğe uygun değer farkı kar zarara yansıtılan kısmı, 24.222 TL tutarındaki kiralama işlemlerinden yükümlülükler bakiyeleri ve 20.920 TL tutarındaki vergi borcu bakiyeleri, diğer yükümlülükler satırında gösterilmiştir.

(***) Beklenen zarar karşılığı tutarları ilgili bilanço kalemleri ile netleştirilmiştir ve faizsiz kolonunda verilmiştir.

DEUTSCHE BANK ANONİM ŞİRKETİ

30 HAZİRAN 2019 TARİHİ İTİBARIYLA HAZIRLANAN FİNANSAL TABLOLARA İLİŞKİN AÇIKLAMA VE DİPNOTLAR

(Tutarlar aksi belirtilmedikçe Bin Türk Lirası (“TL”) olarak ifade edilmiştir.)

MALİ BÜNYEYE VE RİSK YÖNETİMİNE İLİŞKİN BİLGİLER (devamı)

1. Varlıkların, yükümlülüklerin ve bilanço dışı kalemlerin faize duyarlılığı (devamı)

Önceki Dönem	1 Aya Kadar	1-3 Ay	3-12 Ay	1-5 Yıl	5 Yıl ve Üzeri	Faizsiz	Toplam
Varlıklar							
Nakit Değerler (Kasa, Efektif Deposu, Yoldaki Paralar, Satın Alınan Çekler) ve T.C. Merkez Bnk.	328.468	-	-	-	-	3.974	332.442
Bankalar ^(***)	679.252	-	-	-	-	4.905	684.157
Gerçeğe Uygun Değer Farkı Kâr veya Zarara Yansıtılan Finansal Varlıklar	103	273.479	49.752	37.781	958	-	362.073
Para Piyasalarından Alacaklar	-	-	-	-	-	-	-
Satılmaya Hazır Finansal Varlıklar	-	-	-	-	-	-	-
Verilen Krediler ^(***)	241.099	548.109	350.719	-	-	(1.039)	1.138.888
Vadeye Kadar Elde Tutulan Yatırımlar	-	-	-	-	-	-	-
Diğer Varlıklar ^(*) ^(***)	-	-	-	-	-	144.772	144.772
Toplam Varlıklar	1.248.922	821.588	400.471	37.781	958	152.612	2.662.332
Yükümlülükler							
Bankalar Mevduatı	-	-	-	-	-	273.250	273.250
Diğer Mevduat	204.865	-	-	-	-	487.041	691.906
Para Piyasalarına Borçlar	-	-	-	-	-	-	-
Muhtelif Borçlar	-	-	-	-	-	8.965	8.965
İhraç Edilen Menkul Değerler	-	-	-	-	-	-	-
Diğer Mali Kuruluşlardan Sağlanan Fonlar	8.417	271.417	724.440	-	-	-	1.004.274
Diğer Yükümlülükler ^(**)	-	-	-	-	-	683.937	683.937
Toplam Yükümlülükler	213.282	271.417	724.440	-	-	1.453.193	2.662.332
Bilançodaki Uzun Pozisyon	1.035.640	550.171	-	37.781	958	-	1.624.550
Bilançodaki Kısa Pozisyon	-	-	(323.969)	-	-	(1.300.581)	(1.624.550)
Nazım Hesaplardaki Uzun Pozisyon	697.288	199.448	188.492	-	-	-	1.085.228
Nazım Hesaplardaki Kısa Pozisyon	707.673	198.978	188.356	-	-	-	1.095.007
Bilanço Dışı Faize Duyarlı Açık	(10.385)	470	136	-	-	-	(9.779)
Toplam Faize Duyarlı Açık	1.025.255	550.641	(323.833)	37.781	958	(1.300.581)	(9.779)

(*) 4.805 TL tutarındaki maddi duran varlıklar, 3.976 TL tutarındaki maddi olmayan duran varlıklar, 3.960 TL tutarındaki vergi varlığı, 38.727 TL tutarındaki türev finansal varlıkların gerçeğe uygun değer farkı kar zarara yansıtılan kısmı ve 93.304 TL tutarındaki diğer aktifler diğer varlıklar satırında gösterilmiştir.

(**) 588.734 TL tutarındaki özkaynaklar, 37.159 TL tutarındaki karşılıklar, 45.176 TL tutarındaki türev finansal yükümlülüklerin gerçeğe uygun değer farkı kar zarara yansıtılan kısmı ve 12.868 TL tutarındaki vergi borcu bakiyeleri, diğer yükümlülükler satırında gösterilmiştir.

(***) Beklenen zarar karşılığı tutarları ilgili bilanço kalemleri ile netleştirilmiştir ve faizsiz kolonunda verilmiştir.

DEUTSCHE BANK ANONİM ŞİRKETİ

30 HAZİRAN 2019 TARİHİ İTİBARIYLA HAZIRLANAN FİNANSAL TABLOLARA İLİŞKİN AÇIKLAMA VE DİPNOTLAR

(Tutarlar aksi belirtilmedikçe Bin Türk Lirası ("TL") olarak ifade edilmiştir.)

MALİ BÜNYEYE VE RİSK YÖNETİMİNE İLİŞKİN BİLGİLER (devamı)

2. Parasal finansal araçlara uygulanan ortalama faiz oranları

Cari Dönem	Avro %	ABD Doları %	Yen %	TL %
Varlıklar				
Nakit Değerler (Kasa, Efektif Deposu, Yoldaki Paralar, Satın Alınan Çekler) ve TC Merkez Bankası	-	2,00	-	13,00
Bankalar	-	-	-	24,46
Gerçeğe Uygun Değer Farkı Kâr veya Zarara Yansıtılan Finansal Varlıklar	-	-	-	18,65
Para Piyasalarından Alacaklar	-	-	-	-
Gerçeğe Uygun Değer Farkı Diğer Kapsamlı Gelire Yansıtılan Finansal Varlıklar	-	-	-	24,89
Krediler ve Alacaklar	2,51	4,12	-	25,24
İtfa Edilmiş Maliyeti Üzerinden Değerlenen Finansal Varlıklar	-	-	-	-
Yükümlülükler				
Bankalar Mevduatı	-	-	-	-
Diğer Mevduat	-	2,00	-	19,56
Para Piyasalarına Borçlar	-	-	-	-
Muhtelif Borçlar	-	-	-	-
İhraç Edilen Menkul Değerler	-	-	-	-
Diğer Mali Kuruluşlardan Sağlanan Fonlar	(0,19)	2,47	-	-
Önceki Dönem	Avro %	ABD Doları %	Yen %	TL %
Varlıklar				
Nakit Değerler (Kasa, Efektif Deposu, Yoldaki Paralar, Satın Alınan Çekler) ve TC Merkez Bankası	-	2,00	-	13,00
Bankalar	-	-	-	23,46
Gerçeğe Uygun Değer Farkı Kar veya Zarara Yansıtılan Finansal Varlıklar	-	-	-	15,11
Para Piyasalarından Alacaklar	-	-	-	-
Satılmaya Hazır Finansal Varlıklar	-	-	-	-
Krediler ve Alacaklar	2,60	5,31	-	27,37
Vadeye Kadar Elde Tutulacak Yatırımlar	-	-	-	-
Yükümlülükler				
Bankalar Mevduatı	-	-	-	-
Diğer Mevduat	-	1,94	-	18,02
Para Piyasalarına Borçlar	-	-	-	-
Muhtelif Borçlar	-	-	-	-
İhraç Edilen Menkul Değerler	-	-	-	-
Diğer Mali Kuruluşlardan Sağlanan Fonlar	0,21	2,46	-	-

DEUTSCHE BANK ANONİM ŞİRKETİ

30 HAZİRAN 2019 TARİHİ İTİBARIYLA HAZIRLANAN FİNANSAL TABLOLARA İLİŞKİN AÇIKLAMA VE DİPNOTLAR

(Tutarlar aksi belirtilmedikçe Bin Türk Lirası ("TL") olarak ifade edilmiştir.)

MALİ BÜNYEYE VE RİSK YÖNETİMİNE İLİŞKİN BİLGİLER (devamı)

IV. Hisse senedi pozisyon riskine ilişkin açıklamalar

Bulunmamaktadır.

V. Likidite riskine ilişkin açıklamalar

Likidite ve finansal acil durum yönetimine ilişkin hususların genel esasları ve bu esaslara ilişkin uygulama usulleri, "Deutsche Bank A.Ş. Likidite Politikası" kapsamında belirlenmiştir.

Likidite karşılama oranları, 21 Mart 2014 tarih ve 28948 sayılı Resmi Gazete'de yayımlanan "Bankaların Likidite Karşılama Oranı Hesaplamasına İlişkin Yönetmelik" uyarınca 1 Ocak 2015 tarihinden itibaren haftalık bazda hesaplanmaktadır. Likidite karşılama oranlarının 2019 yılı için yabancı para aktif ve pasiflerde en az %80, toplam aktif ve pasifte %100 olması gerekmektedir.

Banka'nın mevcut likidite riskinin kaynağı ve alınması gereken tedbirlerin alınıp alınmadığı, banka yönetim kurulunun acil likidite ihtiyacının karşılanabilmesi ve vadesi gelmiş borçların ödenebilmesi için kullanılabilecek fon kaynaklarına getirdiği sınırlamalar

Likidite riski, (1) ilgili zaman dilimlerinde beklenen nakit akışı, (2) piyasadan borçlanma kapasite ve imkanları ile (3) bilançodaki aktiflerin kredi kalitesi gibi temel faktörler dikkate alınarak yönetilmektedir.

Likiditeyle ilgili yasal düzenlemelerin gerektirdiği sınırlamalara uyumun yanı sıra, nakit akım raporlarından ilgili zaman dilimine düşen nakit çıkışının Banka'nın borç bulabilme olanaklarının içerisinde kalmasına dikkat edilmektedir.

Likidite riski yönetimine ilişkin nihai sorumluluk, Banka'nın yönetim kuruluna aittir. Deutsche Bank Türkiye Aktif Pasif Komitesi (APKO), likidite yeterliliği ve likidite riski profilini yöneten ve kontrol eden icrai komitedir. Düzenli APKO toplantılarında, sürekli toplantı gündemini oluşturan likidite pozisyonu ve likidite riskleri konuları tartışılmaktadır.

Likidite riski yönetimi, herhangi bir iş birimine rapor vermeyen ve sağlam bir likidite riski yönetimine ilişkin Basel ilkelerinin yanı sıra risk yönetimi konusunda Türkiye ve Almanya'da getirilen minimum yükümlülüklerle sıkı sıkıya bağlı bir yönetim işlevidir. Deutsche Bank Grubu (DB Grubu) Hazine Birimi, Grup ve Tüzel Kişilik seviyesinde ilgili bütün tarafların iştirak ettikleri kapsamlı ve sağlam bir likidite riski yönetim sürecinin koordinasyonundan sorumludur. Bunun dışında, Deutsche Bank (DB)'ın likidite riski çerçevesi konusunda yöneltilen sorular için merkezi bir başvuru noktası işlevini görmektedir.

Yönetim Kurulu, Grubun likidite riski stratejisi ile sıkı bir uyum içerisindeki Banka için bir iş ve likidite riski stratejisinin belirlenmesini ve uygulanmasını sağlamaktadır. APKO raporu, likidite riski konularının yerel üst düzey yönetim seviyesinde şeffaflığını temin eder. Hazine Birimi ve Genel Müdür, bütün likidite riski ve yönetimi hususlarında bankacılık düzenleme kurumlarının veya denetim yetkisi olan diğer kurumların sordukları soruları yanıtlamak veya bu kurumlarla görüşmek konularında yetkilidir. Banka içi risk yönetimi modellerine ilişkin düzenleyici kurumlar için hazırlanan bütün raporlar, Finans birimi ve Risk birimi tarafından hazırlanmaktadır. Likidite riskine ilişkin bilgilerin kamuya açıklanması, Deutsche Bank'ın kamuyu aydınlatma politika ve rehberlerine göre önceden onaya tabidir.

Hazine Birimi, Deutsche Bank Türkiye şirketlerinin likidite riski profilini, DB Grubu Yönetim Kurulu'nun belirlediği risk toleransı seviyesinde tutmak için gerekli olan politikaları hazırlama ve tedbirleri alma yetkisine sahiptir. Bütün iş birimlerinin, likidite riski limitlerine uymaları ve Hazine'nin politikalarına riayet etmeleri gerekmektedir. Çalışanlarına likidite riski konularında yeterli eğitim vermekten ve onları, faaliyetlerini etkileyen likidite riski limitleri, rehberleri ve DB Grubu Hazine Birimi'nin tedbirlerinden haberdar etmekten sorumludurlar.

DEUTSCHE BANK ANONİM ŞİRKETİ

30 HAZİRAN 2019 TARİHİ İTİBARIYLA HAZIRLANAN FİNANSAL TABLOLARA İLİŞKİN AÇIKLAMA VE DİPNOTLAR

(Tutarlar aksi belirtilmedikçe Bin Türk Lirası ("TL") olarak ifade edilmiştir.)

MALİ BÜNYEYE VE RİSK YÖNETİMİNE İLİŞKİN BİLGİLER (devamı)

V. Likidite riskine ilişkin açıklamalar (devamı)

APKO; Banka'nın risk profili ve risk iştahı ile uyumlu olarak aktifleştirme gereklilikleri, likidite ve fonlama ihtiyaçları arasındaki uyumun gözetilmesinden sorumludur. Sermaye, likidite ve fonlama profilini her üç ayda bir izler ve gözden geçirir ve yasal limitlerin ve/veya Banka'nın iç limitlerinin ihlalinin kaçınmak için alınacak tedbirlere karar verir. Grup Sermaye ve Risk Komitesi tarafından konulan parametrelere uygun hareket ederek DB Grubu standartları doğrultusunda yerel kaynakları yönetir.

Ülke seviyesinde, günlük fonlama, likidite ve nakit yönetimi, Hazine ve Aktif Pasif Komitesi (APKO) tarafından belirlenen parametrelere göre hareket eden Yerel Hazine Birimi tarafından üstlenilmiştir. Sürekli likidite yönetimi, APKO toplantılarında düzenli olarak tartışılan konulardan biridir. Her APKO toplantısında, Banka'nın limit kullanımı, riskteki değişiklikler ve likidite politikasına uyum konuları komiteye sunulur. Tartışılan başka konular arasında stres testi sonuçları nedeniyle gerek duyulması halinde aktif/ pasif profilinde yapılacak değişiklikler, ek fonlama kapasitesinin gözden geçirilerek değerlendirilmesi ve başka muhtemel likidite kaynakları yer alabilir.

Deutsche Bank A.Ş.'nin, DB Grubu'ndan, olağan ve stresli durumlarda fonlamayı sağlayan fonlama hatları bulunmaktadır. DB Grup günlük olarak DB Grup seviyesinde stres testleri gerçekleştirmektedir; bu testler, DB Grubu'nun, önceden belirlenmiş stres durumlarıyla (piyasa çapında, bankaya özel veya ikisinin karışımı) başa çıkabilmesine ve bunun sonucu olarak, DB Grubu'nun, Deutsche Bank Türkiye'ye sağlanan fonlama hatlarına ilişkin sorumluluğunu yerine getirebilmesine olanak sağlamaktadır. Bu süreç, bu hatların her durumda güvenilir bir fonlama kaynağı olmasını temin etmektedir.

Likidite stres testi, likidite riskinin yönetilmesi ve kısa vadeli likidite pozisyonunun değerlendirilmesi için kullanılan kilit araçlardan biridir. Likidite stres testi, Banka'nın, belirlenmiş bazı stres senaryolarına 8 haftalık planlanmış süre boyunca dayanma yeteneğini analiz eder. Gelecekteki olası likidite sıkışıklıklarını belirlemek üzere gerçekleştirilir ve örneğin şubeler arası fonlama hattının büyüklüğü gibi uygun karşı tedbirlerin belirlenmesi için önemli bir faktör oluşturur.

Analiz, stres altındaki fonlama piyasaları, mevduatların çekilmesi, ek teminat yükümlülükleri, bilanço dışı taahhütlerden kaynaklanan fonlama gereklilikleri gibi ilgili bütün yerel likidite faktörlerini kapsar ve grup içi fonlama hattından karşı dengeleme kapasitesini değerlendirir. Öncelikle DB Grubu'na özel parametrelere dayanmaktadır ancak yerel özelliklerin yansıtılmasını sağlamak amacıyla Deutsche Bank Türkiye için gerekli ve uygun olan yerlerde yeniden ayarlanmıştır. Likidite stres testi varsayımları yıllık olarak gözden geçirilir. Likidite stres testi analizi aylık olarak Risk Yönetimi tarafından gerçekleştirilir ve Denetim Komitesi'ne sunulur; bunun dışında, her üç ayda bir APKO'ya sunulur ve orada müzakere edilir.

Banka'nın, piyasa ya da DB Grubu ile ilgili bir stres durumunda faaliyetlerine devam edebilmesini temin edebilmek amacıyla, Hazine Biriminin, bütün banka çapında acil durum fonlama planları bulunmaktadır. Söz konusu acil durum prosedürleri, likiditeye ilişkin stres durumlarında uygulanacaktır.

DEUTSCHE BANK ANONİM ŞİRKETİ

30 HAZİRAN 2019 TARİHİ İTİBARIYLA HAZIRLANAN FİNANSAL TABLOLARA İLİŞKİN AÇIKLAMA VE DİPNOTLAR

(Tutarlar aksi belirtilmedikçe Bin Türk Lirası ("TL") olarak ifade edilmiştir.)

MALİ BÜNYEYE VE RİSK YÖNETİMİNE İLİŞKİN BİLGİLER (devamı)

V. Likidite riskine ilişkin açıklamalar (devamı)

Genel olarak, Banka'nın iş modeli, piyasada meydana gelen yapısal değişikliklere ve fonlama koşullarına ortalama olarak sekiz haftalık bir süre içerisinde uyum sağlayacak esnekliğe sahiptir. Bu bölüm, bir stres durumunda uygulanacak taktik karşı tedbirlerin bir tanımını içermektedir.

Stres durumunun sekiz haftayı aşması halinde, fonlanan bilançonun azaltılması ve mümkün olduğu kadar sabit fonlama kaynaklarının artırılması gibi ek stratejik karşı tedbirler alınabilir. Bu tür bir durum muhtemelen Bankayı bir bütün olarak etkileyeceğinden bu konudaki direktifler global Likidite Yönetimi Komitesi'nde alınacak ve Yönetim Kurulu'nun onayına sunulacaktır.

Cari Dönem	Dikkate Alınma Oranı Uygulanmamış Toplam Değer (*)		Dikkate Alınma Oranı Uygulanmış Toplam Değer (*)	
	TP+YP	YP	TP+YP	YP
Yüksek Kaliteli Likit Varlıklar				
Yüksek Kaliteli Likit Varlıklar			597.774	417.438
Nakit çıkışları				
Gerçek kişi mevduat ve perakende mevduat	55.339	30.684	5.534	3.068
İstikrarlı mevduat	-	-	-	-
Düşük istikrarlı mevduat	55.339	30.684	5.534	3.068
Gerçek kişi mevduat ve perakende mevduat dışında kalan teminatsız borçlar	1.484.738	601.726	698.257	344.121
Operasyonel mevduat	259.879	1.375	64.970	344
Operasyonel olmayan mevduat	1.060.321	466.354	472.258	209.780
Diğer teminatsız borçlar	164.538	133.997	161.029	133.997
Teminatl Borçlar	-	-	-	-
Diğer nakit çıkışları	683.273	128.205	438.611	128.207
Türev yükümlülükler ve teminat tamamlama yükümlülükleri	275.503	128.205	275.503	128.207
Yapılandırılmış finansal araçlardan borçlar	-	-	-	-
Finansal piyasalara olan borçlar için verilen ödeme taahhütleri ile diğer bilanço dışı yükümlülükler	407.770	-	163.108	-
Herhangi bir şarta bağlı olmaksızın cayılabilir bilanço dışı diğer yükümlülükler ile sözleşmeye dayalı diğer yükümlülükler	93.712	34.957	4.686	1.748
Diğer cayılamaz veya şarta bağlı olarak cayılabilir bilanço dışı borçlar	317.519	-	196.975	-
Toplam Nakit Çıkışları			1.344.063	477.142
Nakit Girişleri				
Teminatl alacaklar	-	-	-	-
Teminatsız alacaklar	731.115	117.761	731.115	117.761
Diğer nakit girişleri	274.573	228.913	274.573	228.913
Toplam Nakit Girişleri	1.005.688	346.674	1.005.688	346.674
			Üst sınır uygulanmış değerler	
Toplam YKLV Stoku			597.774	417.438
Toplam Net Nakit Çıkışları			396.233	181.961
Likidite Karşılama Oranı (%)			150,86	229,41

(*) Haftalık basit aritmetik ortalama alınmak suretiyle hesaplanan değerlerin son üç ay için hesaplanan basit aritmetik ortalaması.

DEUTSCHE BANK ANONİM ŞİRKETİ

30 HAZİRAN 2019 TARİHİ İTİBARIYLA HAZIRLANAN FİNANSAL TABLOLARA İLİŞKİN AÇIKLAMA VE DİPNOTLAR

(Tutarlar aksi belirtilmedikçe Bin Türk Lirası (“TL”) olarak ifade edilmiştir.)

MALİ BÜNYEYE VE RİSK YÖNETİMİNE İLİŞKİN BİLGİLER (devamı)

V. Likidite riskine ilişkin açıklamalar (devamı)

Önceki Dönem	Dikkate Alınma Oranı Uygulanmamış Toplam Değer (*)		Dikkate Alınma Oranı Uygulanmış Toplam Değer (*)	
	TP+YP	YP	TP+YP	YP
Yüksek Kaliteli Likit Varlıklar				
Yüksek Kaliteli Likit Varlıklar			671.863	374.291
Nakit çıkışları				
Gerçek kişi mevduat ve perakende mevduat	33.160	17.494	3.316	1.749
İstikrarlı mevduat	-	-	-	-
Düşük istikrarlı mevduat	33.160	17.494	3.316	1.749
Gerçek kişi mevduat ve perakende mevduat dışında kalan teminatsız borçlar	960.718	411.095	472.860	216.177
Operasyonel mevduat	230.122	1.121	57.530	280
Operasyonel olmayan mevduat	678.667	377.518	365.835	183.442
Diğer teminatsız borçlar	51.929	32.456	49.495	32.455
Teminatlı Borçlar	-	-	-	-
Diğer nakit çıkışları	1.306.393	353.195	1.064.314	353.195
Türev yükümlülükler ve teminat tamamlama yükümlülükleri	902.926	353.195	902.926	353.195
Yapılandırılmış finansal araçlardan borçlar	-	-	-	-
Finansal piyasalara olan borçlar için verilen ödeme taahhütleri ile diğer bilanço dışı yükümlülükler	403.467	-	161.388	-
Herhangi bir şarta bağlı olmaksızın cayılabilir bilanço dışı diğer yükümlülükler ile sözleşmeye dayalı diğer yükümlülükler	107.134	48.034	5.357	2.401
Diğer cayılmaz veya şarta bağlı olarak cayılabilir bilanço dışı borçlar	329.003	-	205.343	-
Toplam Nakit Çıkışları			1.751.191	573.522
Nakit Girişleri				
Teminatlı alacaklar	-	-	-	-
Teminatsız alacaklar	851.357	107.023	851.357	107.023
Diğer nakit girişleri	865.031	815.680	865.031	815.680
Toplam Nakit Girişleri	1.716.388	922.702	1.716.388	922.702
Üst sınır uygulanmış değerler				
Toplam YKLV Stoku			671.863	374.291
Toplam Net Nakit Çıkışları			441.594	143.381
Likidite Karşılama Oranı (%)			152,14	261,05

(*) Haftalık basit aritmetik ortalama alınmak suretiyle hesaplanan değerlerin son üç ay için hesaplanan basit aritmetik ortalaması.

Bankaların kısa vadede oluşabilecek net nakit çıkışlarını karşılayacak düzeyde yüksek kaliteli likit varlık stoğu bulundurmalarını sağlamak amacıyla “Likidite Karşılama Oranı”, BDDK tarafından yayımlanan “Bankaların Likidite Karşılama Oranı Hesaplamasına İlişkin Yönetmelik” çerçevesinde hesaplanmaktadır. Söz konusu oranın seviyesi, Banka’nın her an nakde çevirebileceği ve herhangi bir teminata konu etmediği likit varlıklarının düzeyi ile Banka’nın varlık, yükümlülük ve bilanço dışı işlemlerinden kaynaklanan muhtemel net nakit giriş ve çıkışlarından doğrudan etkilenmektedir.

TCMB zorunlu karşılık hesaplarında yabancı para rezerv opsiyonunun kullanıldığı, bankalar hesabında yüksek tutarlı bakiye bulundurulduğu haftalarda, likidite karşılama oranında dönemsel artışlar görülmektedir. Diğer taraftan, fon kaynakları içinde kurumsal ve banka kaynaklı fonların payının yükseldiği, uzun vadeli yabancı fonların bir aylık vade penceresine girdiği haftalarda, likidite karşılama oranında dalgalanmalar olabilmektedir. Banka’nın likidite karşılama oranı 2019 yılında yabancı para net nakit çıkışlarındaki artışın etkisiyle, Türk Parası’nda ise yüksek kaliteli likit varlıklardaki azalış sebebiyle 2018 yılına kıyasla düşüş göstermiştir.

Banka’nın yüksek kaliteli likit varlık stoğu; TCMB nezdindeki hesapların yanı sıra T.C. Başbakanlık Hazine Müsteşarlığı tarafından ihraç edilmiş ve repo işlemine veya teminata konu edilmemiş borçlanma senetlerinden oluşmaktadır. Banka’nın temel fonlama kaynağını ise alınan krediler ve mevduat oluşturmaktadır.

Büyük çoğunlukla riskten korunma amaçlı olarak kullanılan türev ürünler içerisinde en önemli yer tutan kalemler kur riski için yapılan forward işlemler ile faiz oranı riski kapsamında gerçekleştirilen swap işlemleridir.

Banka’nın yüksek kaliteli likit varlıkları, TCMB nezdindeki hesaplar (%78) ve Hazine Müsteşarlığı tarafından ihraç edilmiş menkul kıymetlerden (%22) oluşmaktadır. Fon kaynakları ise esas olarak banka borçları (%16) ile türev yükümlülükler (%48) arasında dağılmıştır.

DEUTSCHE BANK ANONİM ŞİRKETİ

30 HAZİRAN 2019 TARİHİ İTİBARIYLA HAZIRLANAN FİNANSAL TABLOLARA İLİŞKİN AÇIKLAMA VE DİPNOTLAR

(Tutarlar aksi belirtilmedikçe Bin Türk Lirası (“TL”) olarak ifade edilmiştir.)

MALİ BÜNYEYE VE RİSK YÖNETİMİNE İLİŞKİN BİLGİLER (devamı)

V. Likidite riskine ilişkin açıklamalar (devamı)

1. Ödemelerin, varlık ve yükümlülükler ile faiz oranlarının uyumu varsa mevcut uyumsuzluğun karlılık üzerindeki muhtemel etkisi

Banka'nın varlık ve yükümlülükleri pozitif faiz getirisi taşımaktadır. Gerçeğe uygun değer farkı diğer kapsamlı gelire yansıtılan finansal varlıklar altında sınıflanan devlet borçlanma senetleri ise piyasanın en likit kağıtları olup piyasa değışikliklerinde likide edilebilmektedirler.

2. Banka'nın kısa ve uzun vadeli likidite ihtiyacının karşılandığı iç ve dış kaynaklar, kullanılmayan önemli likidite kaynakları

Banka likidite riskinden korunmak amacıyla varlık ve yükümlülükler arasında vade uyumunun sağlanmasını gözetmekte, piyasa dalgalanmaları neticesinde ortaya çıkabilecek likidite ihtiyacının eksiksiz bir biçimde sağlanabilmesi amacıyla likit değerler muhafaza etmektedir.

Likidite karşılama oranları, 21 Mart 2014 tarih ve 28948 sayılı Resmi Gazete’de yayımlanan “Bankaların Likidite Karşılama Oranı Hesaplamasına İlişkin Yönetmelik” uyarınca 1 Ocak 2015 tarihinden itibaren haftalık olarak hesaplanmaktadır. Likidite karşılama oranlarının 2019 yılı için yabancı para aktif ve pasiflerde en az %80, toplam aktif ve pasiflerde en az %100 olması gerekmektedir. 30 Haziran 2019 ve 31 Aralık 2018 dönemlerinde son üç ay için hesaplanan likidite karşılama oranlarının en yüksek ve en düşük olduğu haftalar aşağıdaki gibidir.

	Cari Dönem		Önceki Dönem	
	YP	YP + TP	YP	YP + TP
En Düşük	% 117,11	% 123,52	% 162,60	% 119,10
Haftası	8 Nisan 2019	1 Nisan 2019	13 Ekim 2018	20 Ekim 2018
En Yüksek	% 488,12	% 209,27	% 608,20	% 201,77
Haftası	24 Haziran 2019	6 Mayıs 2019	17 Kasım 2018	22 Aralık 2018

DEUTSCHE BANK ANONİM ŞİRKETİ

30 HAZİRAN 2019 TARİHİ İTİBARIYLA HAZIRLANAN FİNANSAL TABLOLARA İLİŞKİN AÇIKLAMA VE DİPNOTLAR

(Tutarlar aksi belirtilmedikçe Bin Türk Lirası ("TL") olarak ifade edilmiştir.)

MALİ BÜNYEYE VE RİSK YÖNETİMİNE İLİŞKİN BİLGİLER (devamı)

V. Likidite riskine ilişkin açıklamalar (devamı)

3. Banka'nın nakit akışlarının miktar ve kaynaklarının değerlendirilmesi

Yukarıdaki maddelerde de açıklandığı üzere Banka nakit çıkışlarını tam olarak ve zamanında karşılayacak düzeyde ve nitelikte nakit mevcuduna ve nakit girişine sahiptir.

Sözleşmeye dayalı türev olmayan finansal yükümlülüklerin kalan vade dağılımı:

Cari Dönem	Kayıtlı değeri	Brüt nominal çıkış	Vadesiz	1 aya kadar	1-3 ay	3-12 ay	1-5 yıl	5 yıl ve üzeri
Bankalar Mevduatı	246.828	246.828	246.586	242	-	-	-	-
Diğer Mevduat	931.338	931.401	659.957	271.444	-	-	-	-
Diğer Mali Kuruluşlardan Sağlanan Fonlar	1.090.746	1.090.177	-	77.863	304.636	707.678	-	-
Para Piyasalarına Borçlar	-	-	-	-	-	-	-	-
Muhtelif Borçlar	19.300	19.300	19.300	-	-	-	-	-
Toplam	2.312.434	2.287.706	925.843	349.549	304.636	707.678	-	-

Önceki Dönem	Kayıtlı değeri	Brüt nominal çıkış	Vadesiz	1 aya kadar	1-3 ay	3-12 ay	1-5 yıl	5 yıl ve üzeri
Bankalar Mevduatı	273.250	273.250	273.250	-	-	-	-	-
Diğer Mevduat	691.906	692.176	487.042	205.134	-	-	-	-
Diğer Mali Kuruluşlardan Sağlanan Fonlar	1.004.274	1.005.041	-	8.419	271.470	725.152	-	-
Para Piyasalarına Borçlar	-	-	-	-	-	-	-	-
Muhtelif Borçlar	8.965	8.965	8.965	-	-	-	-	-
Toplam	1.978.395	1.979.432	769.257	213.553	271.470	725.152	-	-

Yukarıdaki tablo, Banka'nın finansal yükümlülüklerinin muhtemel en yakın sözleşme vadesine göre iskonto edilmemiş nakit çıkışlarını göstermektedir.

DEUTSCHE BANK ANONİM ŞİRKETİ

30 HAZİRAN 2019 TARİHİ İTİBARIYLA HAZIRLANAN FİNANSAL TABLOLARA İLİŞKİN AÇIKLAMA VE DİPNOTLAR

(Tutarlar aksi belirtilmedikçe Bin Türk Lirası (“TL”) olarak ifade edilmiştir.)

MALİ BÜNYEYE VE RİSK YÖNETİMİNE İLİŞKİN BİLGİLER (devamı)

V. Likidite riskine ilişkin açıklamalar (devamı)

4. Aktif ve pasif kalemlerin kalan vadelerine göre gösterimi

Cari Dönem	Vadesiz	1 Aya Kadar	1-3 Ay	3-12 Ay	1-5 Yıl	5 Yıl ve Üzeri	Dağıtıl- mayan	Toplam
Varlıklar								
Nakit Değ. (Kasa, Efektif Deposu, Yoldaki Paralar, Satın Alınan Çekler) ve Merkez Bankaları	224.859	245.493	-	-	-	-	-	470.352
Bankalar ^(***)	7.846	775.210	-	-	-	-	(564)	782.492
Gerçeğe Uygun Değer Farkı Kâr veya Zarara Yansıtılan Menkul Değerler	-	62	-	-	473	765	-	1.300
Para Piyasalarından Alacaklar	-	-	-	-	-	-	-	-
Gerçeğe Uygun Değer Farkı Diğer Kapsamlı Gelire Yansıtılan Finansal Varlıklar	-	98.404	-	51.473	-	-	-	149.877
Krediler ve Alacaklar ^(***)	-	583.237	525.978	417.343	-	-	(798)	1.525.760
İtfa Edilmiş Maliyeti Üzerinden Değerlenen Finansal Varlıklar	-	-	-	-	-	-	-	-
Diğer Varlıklar ^{(*)(***)}	-	2.441	3.882	45.450	-	-	60.203	111.976
Toplam Varlıklar	232.705	1.704.847	529.860	514.266	473	765	58.841	3.041.757
Yükümlülükler								
Bankalar Mevduatı	246.586	242	-	-	-	-	-	246.828
Diğer Mevduat	659.957	271.381	-	-	-	-	-	931.338
Diğer Mali Kuruluşlar. Sağl. Fonlar	-	77.863	304.716	708.167	-	-	-	1.090.746
Para Piyasalarına Borçlar	-	-	-	-	-	-	-	-
Muhtelif Borçlar	19.300	-	-	-	-	-	-	19.300
Diğer Yükümlülükler ^(**)	33.064	34.252	1.034	13.337	-	-	671.858	753.545
Toplam Yükümlülükler	958.907	383.738	305.750	721.504	-	-	671.858	3.041.757
Likidite (Açığı)/Fazlası	(726.202)	1.321.109	224.110	(207.238)	473	765	(613.017)	-
Net Bilanço Dışı Pozisyonu								
Türev Finansal Araçlardan Alacaklar	-	830.830	103.088	123.088	-	-	-	1.057.006
Türev Finansal Araçlardan Borçlar	-	835.343	104.317	122.976	-	-	-	1.062.636
Gayrinakdi Krediler	-	5.359	13.215	130.587	61.615	107.460	-	318.236
Önceki Dönem								
Toplam Aktifler	81.832	1.184.545	716.370	430.520	146.128	1.641	101.296	2.662.332
Toplam Yükümlülükler	791.767	242.108	291.995	747.728	-	-	588.734	2.662.332
Likidite (Açığı)/Fazlası	(709.935)	942.437	424.375	(317.208)	146.128	1.641	(487.438)	-
Net Bilanço Dışı Pozisyonu								
Türev Finansal Araçlardan Alacaklar	-	697.288	199.448	188.492	-	-	-	1.085.228
Türev Finansal Araçlardan Borçlar	-	707.673	198.978	188.356	-	-	-	1.095.007
Gayrinakdi Krediler	-	11.705	33.540	95.738	61.567	105.452	-	308.002

(*) 28.071 TL tutarındaki maddi duran varlıklar, 4.214 TL tutarındaki maddi olmayan duran varlıklar, 5.992 TL tutarındaki ertelenmiş vergi varlığı, 5.283 TL tutarındaki türev finansal varlıkların gerçeğe uygun değer farkı kar zarara yansıtılan kısmı ve 68.416 TL tutarındaki diğer aktifler diğer varlıklar satırında gösterilmiştir.

(**) 671.858 TL tutarındaki özkaynaklar, 28.738 TL tutarındaki karşılıklar, 7.807 TL tutarındaki türev finansal yükümlülüklerin gerçeğe uygun değer farkı kar zarara yansıtılan kısmı, 24.222 TL tutarındaki kiralama işlemlerinden yükümlülükler bakiyeleri ve 20.920 TL tutarındaki vergi borcu bakiyeleri, diğer yükümlülükler satırında gösterilmiştir.

(***) Beklenen zarar karşılığı tutarları ilgili bilanço kalemleri ile netleştirilmiştir.

DEUTSCHE BANK ANONİM ŞİRKETİ

30 HAZİRAN 2019 TARİHİ İTİBARIYLA HAZIRLANAN FİNANSAL TABLOLARA İLİŞKİN AÇIKLAMA VE DİPNOTLAR

(Tutarlar aksi belirtilmedikçe Bin Türk Lirası (“TL”) olarak ifade edilmiştir.)

MALİ BÜNYEYE VE RİSK YÖNETİMİNE İLİŞKİN BİLGİLER (devamı)

VI. Kaldıraç Oranına İlişkin Bilgiler

30 Haziran 2019 ve 31 Aralık 2018 tarihleri itibarıyla bilanço içi varlıklar, bilanço dışı işlemler ve ana sermayenin yaklaşık olarak aynı seviyelerinde bulunması sebebiyle kaldıraç oranında önemli bir değişim olmamıştır.

Bilanço içi varlıklar	Cari dönem (*)	Önceki Dönem (*)
1 Bilanço içi varlıklar (Türev finansal araçlar ile kredi türevleri hariç, teminatlar dahil)	2.850.346	2.742.973
2 (Ana sermayeden indirilen varlıklar)	(7.274)	(5.186)
3 Bilanço içi varlıklara ilişkin toplam risk tutarı (1 ve 2 nci satırların toplamı)	2.843.072	2.737.787
Türev finansal araçlar ile kredi türevleri		
4 Türev finansal araçlar ile kredi türevlerinin yenileme maliyeti	8.262	39.690
5 Türev finansal araçlar ile kredi türevlerinin potansiyel kredi risk tutarı	8.031	20.410
6 Türev finansal araçlar ile kredi türevlerine ilişkin toplam risk tutarı (4 ve 5 inci satırların toplamı)	16.293	60.100
Menkul kıymet veya emtia teminatlı finansman işlemleri		
Menkul kıymet veya emtia teminatlı finansman işlemlerinin menkul kıymet veya emtia teminatlı finansman işlemlerinin risk tutarı (Bilanço içi hariç)	-	-
8 Aracılık edilen işlemlerden kaynaklanan risk tutarı	-	-
9 Menkul kıymet veya emtia teminatlı finansman işlemlerine ilişkin toplam risk tutarı (7 ve 8 inci satırların toplamı)	-	-
Bilanço dışı işlemler		
10 Bilanço dışı işlemlerin brüt nominal tutarı	1.374.580	1.433.607
11 (Krediye dönüştürme oranları ile çarpımdan kaynaklanan düzeltme tutarı)	-	-
12 Bilanço dışı işlemlere ilişkin toplam risk tutarı (10 ve 11inci satırların toplamı)	1.374.580	1.433.607
Sermaye ve toplam risk		
13 Ana sermaye	649.358	579.456
14 Toplam risk tutarı (3, 6, 9 ve 12 nci satırların toplamı)	4.233.945	4.231.494
Kaldıraç oranı		
15 Kaldıraç oranı	15,35	13,84

(*) Üç aylık ortalama tutarlardır.

DEUTSCHE BANK ANONİM ŞİRKETİ

30 HAZİRAN 2019 TARİHİ İTİBARIYLA HAZIRLANAN FİNANSAL TABLOLARA İLİŞKİN AÇIKLAMA VE DİPNOTLAR

(Tutarlar aksi belirtilmedikçe Bin Türk Lirası (“TL”) olarak ifade edilmiştir.)

MALİ BÜNYEYE VE RİSK YÖNETİMİNE İLİŞKİN BİLGİLER (devamı)

VII. Risk Yönetimine İlişkin Açıklamalar

23 Ekim 2015 tarihinde 29511 sayılı Resmi Gazete’de yayımlanan ve 31 Mart 2016 tarihi itibarıyla yürürlüğe giren “Bankalarca Risk Yönetimine İlişkin Kamuya Yapılacak Açıklamalar Hakkında Tebliğ” uyarınca hazırlanan dipnotlar ve ilgili açıklamalar bu bölümde verilmektedir. Banka’nın sermaye yeterliliği hesaplamasında standart yaklaşım kullanıldığından, İçsel Derecelendirmeye Dayalı Yaklaşım (“İDD”) kapsamında hazırlanması gereken tablolar verilmemiştir.

a. Risk Yönetimi ve Risk Ağırlıklı Tutarlara İlişkin Genel Açıklamalar

1. Risk ağırlıklı tutarlara genel bakış:

	Risk Ağırlıklı Tutarlar		Asgari Sermaye	Asgari Sermaye
	Cari Dönem	Önceki Dönem	Yükümlülüğü	Yükümlülüğü
			Cari Dönem	Önceki Dönem
1 Kredi riski (karşı taraf kredi riski hariç)	1.960.777	1.443.173	156.862	115.454
2 Standart yaklaşım	1.960.777	1.443.173	156.862	115.454
3 İçsel derecelendirmeye dayalı yaklaşım	-	-	-	-
4 Karşı taraf kredi riski	7.685	44.131	615	3.530
5 Karşı taraf kredi riski için standart yaklaşım	7.685	44.131	615	3.530
6 İçsel model yöntemi	-	-	-	-
7 Basit risk ağırlığı yaklaşımı veya içsel modeller yaklaşımında bankacılık hesabındaki hisse senedi pozisi	-	-	-	-
8 KYK'ya yapılan yatırımlar-içerik yöntemi	-	-	-	-
9 KYK'ya yapılan yatırımlar-izahname yöntemi	-	-	-	-
10 KYK'ya yapılan yatırımlar-% 1250 risk ağırlığı yöntemi	-	-	-	-
11 Takas riski	-	-	-	-
12 Bankacılık hesaplarındaki menkul kıymetleştirme pozisyonları	-	-	-	-
13 İDD derecelendirmeye dayalı yaklaşım	-	-	-	-
14 İDD denetim otoritesi formülü yaklaşımı	-	-	-	-
15 Standart basitleştirilmiş denetim otoritesi formülü yaklaşımı	-	-	-	-
16 Piyasa riski	6.251	17.165	500	1.373
17 Standart yaklaşım	6.251	17.165	500	1.373
18 İçsel model yaklaşımları	-	-	-	-
19 Operasyonel risk	412.387	352.710	32.991	28.217
20 Temel gösterge yaklaşımı	412.387	352.710	32.991	28.217
21 Standart yaklaşım	-	-	-	-
22 İleri ölçüm yaklaşımı	-	-	-	-
23 Özkaynaklardan indirim eşiklerinin altındaki tutarlar (%250 risk ağırlığına tabi)	-	-	-	-
24 En düşük değer ayarlamaları	-	-	-	-
25 Toplam (1+4+7+8+9+10+11+12+16+19+23+24)	2.387.100	1.857.179	190.968	148.574

b. Kredi Riski Açıklamaları

1. Varlıkların kredi kalitesi

Cari Dönem	Yasal konsolidasyona göre hazırlanan finansala tablolarda yer alan TMS uyarınca değerlendirilmiş brüt tutarı		Karşılıklar/amortisman ve değer düşüklüğü	Net Değer
	Temerrüt Etmemiş	Temerrüt Etmemiş	Cari Dönem (*)	Cari Dönem
1 Krediler	-	1.526.558	798	1.525.760
2 Borçlanma Araçları	-	1.300	85	1.215
3 Bilanço dışı alacaklar	-	1.318.181	72	1.318.109
4 Toplam	-	2.846.039	955	2.845.084

(*) Beklenen zarar karşılıklarını içermektedir.

DEUTSCHE BANK ANONİM ŞİRKETİ

30 HAZİRAN 2019 TARİHİ İTİBARIYLA HAZIRLANAN FİNANSAL TABLOLARA İLİŞKİN AÇIKLAMA VE DİPNOTLAR

(Tutarlar aksi belirtilmedikçe Bin Türk Lirası (“TL”) olarak ifade edilmiştir.)

MALİ BÜNYEYE VE RİSK YÖNETİMİNE İLİŞKİN BİLGİLER (devamı)

VII. Risk Yönetimine İlişkin Açıklamalar (devamı)

1. Varlıkların kredi kalitesi (devamı)

Önceki Dönem	Yasal konsolidasyona göre hazırlanan finansal tablolarla yer alan TMS uyarınca değerlendirilmiş brüt tutarı		Karşılıklar/amortisman ve değer düşüklüğü	Net Değer
	Temerrüt Etmemiş	Temerrüt Etmemiş	Önceki Dönem (*)	Önceki Dönem
1 Krediler	-	1.139.927	1.039	1.138.888
2 Borçlanma Araçları	-	362.073	85	361.988
3 Bilanço dışı alacaklar	-	1.311.997	153	1.311.844
4 Toplam	-	2.813.997	1.277	2.812.720

(*) Beklenen zarar karşılıklarını içermektedir.

2. Temerrüde düşmüş alacaklar ve borçlanma araçları stoğundaki değişimler

Banka'nın temerrüde düşmüş alacağı bulunmamaktadır.

3. Kredi riski azaltım teknikleri- Genel bakış

Cari Dönem	Teminatsız alacaklar: TMS uyarınca değerlendirilmiş tutar	Teminat ile korunan alacaklar	Teminat ile korunan alacakların teminatlı kısımları	Finansal garantiler ile korunan alacaklar	Finansal garantiler ile korunan alacakların teminatlı kısımları	Kredi türevleri ile korunan alacaklar	Kredi türevleri ile korunan alacakların teminatlı kısımları
1 Krediler	1.526.558	-	-	-	-	-	-
2 Borçlanma Araçları	1.300	-	-	-	-	-	-
3 Toplam	1.527.858	-	-	-	-	-	-
4 Temerrüde düşmüş	-	-	-	-	-	-	-

Önceki Dönem	Teminatsız alacaklar: TMS uyarınca değerlendirilmiş tutar	Teminat ile korunan alacaklar	Teminat ile korunan alacakların teminatlı kısımları	Finansal garantiler ile korunan alacaklar	Finansal garantiler ile korunan alacakların teminatlı kısımları	Kredi türevleri ile korunan alacaklar	Kredi türevleri ile korunan alacakların teminatlı kısımları
1 Krediler	1.139.927	-	-	-	-	-	-
2 Borçlanma Araçları	362.073	-	-	-	-	-	-
3 Toplam	1.502.000	-	-	-	-	-	-
4 Temerrüde düşmüş	-	-	-	-	-	-	-

DEUTSCHE BANK ANONİM ŞİRKETİ

30 HAZİRAN 2019 TARİHİ İTİBARIYLA HAZIRLANAN FİNANSAL TABLOLARA İLİŞKİN AÇIKLAMA VE DİPNOTLAR

(Tutarlar aksi belirtilmedikçe Bin Türk Lirası (“TL”) olarak ifade edilmiştir.)

MALİ BÜNYEYE VE RİSK YÖNETİMİNE İLİŞKİN BİLGİLER (devamı)

VII. Risk Yönetimine İlişkin Açıklamalar (devamı)

4. Standart Yaklaşım- Maruz kalınan kredi riski ve kredi riski azaltım etkileri

Cari Dönem	Kredi dönüşüm oranı ve kredi riski azaltımından önce alacak tutarı		Kredi dönüşüm oranı ve kredi riski azaltımından sonra alacak tutarı		Risk ağırlıklı tutar ve risk ağırlıklı tutar yoğunluğu	
Risk sınıfları	Bilanço içi tutar	Bilanço dışı tutar	Bilanço içi tutar	Bilanço dışı tutar	Risk ağırlıklı tutar	Risk ağırlıklı tutar yoğunluğu
1 Merkezi yönetimlerden veya merkez bankalarından alacaklar	625.703	-	625.703	-	196.591	31,42%
2 Bölgesel yönetimlerden veya yerel yönetimlerden alacaklar	-	-	-	-	-	-
3 İdari birimlerden ve ticari olmayan girişimlerden alacaklar	-	-	-	-	-	-
4 Çok taraflı kalkınma bankalarından alacaklar	-	-	-	-	-	-
5 Uluslararası teşkilatlardan alacaklar	-	-	-	-	-	-
6 Bankalardan ve aracı kurumlardan alacaklar	903.960	950.829	841.385	119.903	222.767	23,17%
7 Kurumsal alacaklar	1.436.899	280.012	1.436.899	45.538	1.301.657	87,81%
8 Perakende alacaklar	1.004	-	1.004	-	1.004	100,00%
9 İkamet amaçlı gayrimenkul ipotegi ile teminatlandırılan alacaklar	-	-	-	-	-	-
10 Ticari amaçlı gayrimenkul ipotegi ile teminatlandırılan alacaklar	-	-	-	-	-	-
11 Tahsili gecikmiş alacaklar	-	-	-	-	-	-
12 Kurulca riski yüksek belirlenmiş alacaklar	-	-	-	-	-	-
13 İpotek teminatlı menkul kıymetler	-	-	-	-	-	-
14 Bankalardan ve aracı kurumlardan olan kısa vadeli alacaklar ile kısa vadeli kurumsal alacaklar	-	-	-	-	-	-
15 Kolektif yatırım kuruluşu niteliğindeki yatırımlar	-	-	-	-	-	-
16 Diğer alacaklar	36.623	-	36.623	-	29.511	80,58%
17 Hisse senedi yatırımları	-	-	-	-	-	-
18 Toplam	3.004.189	1.230.841	2.941.614	165.441	1.751.530	56,37%

Önceki Dönem	Kredi dönüşüm oranı ve kredi riski azaltımından önce alacak tutarı		Kredi dönüşüm oranı ve kredi riski azaltımından sonra alacak tutarı		Risk ağırlıklı tutar ve risk ağırlıklı tutar yoğunluğu	
Risk sınıfları	Bilanço içi tutar	Bilanço dışı tutar	Bilanço içi tutar	Bilanço dışı tutar	Risk ağırlıklı tutar	Risk ağırlıklı tutar yoğunluğu
1 Merkezi yönetimlerden veya merkez bankalarından alacaklar	696.871	-	696.871	-	-	-
2 Bölgesel yönetimlerden veya yerel yönetimlerden alacaklar	-	-	-	-	-	-
3 İdari birimlerden ve ticari olmayan girişimlerden alacaklar	-	-	-	-	-	-
4 Çok taraflı kalkınma bankalarından alacaklar	-	-	-	-	-	-
5 Uluslararası teşkilatlardan alacaklar	-	-	-	-	-	-
6 Bankalardan ve aracı kurumlardan alacaklar	710.845	942.128	253.353	78.543	219.801	66,23%
7 Kurumsal alacaklar	1.099.755	288.327	1.140.228	78.804	1.218.923	99,99%
8 Perakende alacaklar	-	826	-	3.340	19.579	586,17%
9 İkamet amaçlı gayrimenkul ipotegi ile teminatlandırılan alacaklar	-	-	-	-	-	-
10 Ticari amaçlı gayrimenkul ipotegi ile teminatlandırılan alacaklar	-	-	-	-	-	-
11 Tahsili gecikmiş alacaklar	-	-	-	-	-	-
12 Kurulca riski yüksek belirlenmiş alacaklar	-	-	-	-	-	-
13 İpotek teminatlı menkul kıymetler	-	-	-	-	-	-
14 Bankalardan ve aracı kurumlardan olan kısa vadeli alacaklar ile kısa vadeli kurumsal alacaklar	-	-	-	-	-	-
15 Kolektif yatırım kuruluşu niteliğindeki yatırımlar	-	-	-	-	-	-
16 Diğer alacaklar	58.249	-	58.249	-	8.485	14,57%
17 Hisse senedi yatırımları	-	-	-	-	-	-
18 Toplam	2.565.720	1.231.281	2.148.701	160.687	1.466.788	63,51%

DEUTSCHE BANK ANONİM ŞİRKETİ

30 HAZİRAN 2019 TARİHİ İTİBARIYLA HAZIRLANAN FİNANSAL TABLOLARA İLİŞKİN AÇIKLAMA VE DİPNOTLAR

(Tutarlar aksi belirtilmedikçe Bin Türk Lirası (“TL”) olarak ifade edilmiştir.)

MALİ BÜNYEYE VE RİSK YÖNETİMİNE İLİŞKİN BİLGİLER (devamı)

VII. Risk Yönetimine İlişkin Açıklamalar (devamı)

5. Standart Yaklaşım- Risk sınıflarına ve risk ağırlıklarına göre alacaklar

Cari Dönem

Risk sınıfları	%0	%10	%20 Derecelendirilmemiş	%50 Derecelendirilmemiş	%75 Derecelendirilmemiş	%100 Derecelendirilmemiş	%150	%200	Dğerleri	Toplam risk tutarı (KDO ve KRA sonrası)
1 Merkezi yönetimlerden veya merkez bankalarından alacaklar	429.112	-	-	-	-	196.391	-	-	-	625.703
2 Bölgesel yönetimlerden veya yerel yönetimlerden alacaklar	-	-	-	-	-	-	-	-	-	-
3 İdari birimlerden ve ticari olmayan girişimlerden alacaklar	-	-	-	-	-	-	-	-	-	-
4 Çok taraflı kalkınma bankalarından alacaklar	-	-	-	-	-	-	-	-	-	-
5 Uluslararası teşkilatlardan alacaklar	-	-	-	-	-	-	-	-	-	-
6 Bankalardan ve aracı kurumlardan alacaklar	76.896	-	774.011	-	109.577	804	-	-	-	961.288
7 Kurumsal alacaklar	-	-	-	-	-	1.482.437	-	-	-	1.482.437
8 Perakende alacaklar	-	-	-	-	1.004	-	-	-	-	1.004
9 İkamet amaçlı gayrimenkul ipotegi ile teminatlandırılan alacaklar	-	-	-	-	-	-	-	-	-	-
10 Ticari amaçlı gayrimenkul ipotegi ile teminatlandırılan alacaklar	-	-	-	-	-	-	-	-	-	-
11 Tahsilat gecikmiş alacaklar	-	-	-	-	-	-	-	-	-	-
12 Kurulca riski yüksek belirlenmiş alacaklar	-	-	-	-	-	-	-	-	-	-
13 İpotek teminatlı menkul kıymetler	-	-	-	-	-	-	-	-	-	-
14 Bankalardan ve aracı kurumlardan olan kısa vadeli alacaklar ile kısa vadeli kurumsal alacaklar	-	-	-	-	-	-	-	-	-	-
15 Kolektif yatırım kuruluşu niteliğindeki yatırımlar	-	-	-	-	-	-	-	-	-	-
16 Hisse senedi yatırımları	-	-	-	-	-	-	-	-	-	-
17 Diğer alacaklar	7.112	-	-	-	-	29.511	-	-	-	36.623
18 Toplam	513.120	-	774.011	-	109.577	1.709.343	-	-	-	3.107.055

Önceki Dönem

Risk sınıfları	%0	%10	%20 Derecelendirilmemiş	%50 Derecelendirilmemiş	%75 Derecelendirilmemiş	%100 Derecelendirilmemiş	%150	%200	Dğerleri	Toplam risk tutarı (KDO ve KRA sonrası)
1 Merkezi yönetimlerden veya merkez bankalarından alacaklar	696.871	-	-	-	-	-	-	-	-	696.871
2 Bölgesel yönetimlerden veya yerel yönetimlerden alacaklar	-	-	-	-	-	-	-	-	-	-
3 İdari birimlerden ve ticari olmayan girişimlerden alacaklar	-	-	-	-	-	-	-	-	-	-
4 Çok taraflı kalkınma bankalarından alacaklar	-	-	-	-	-	-	-	-	-	-
5 Uluslararası teşkilatlardan alacaklar	-	-	-	-	-	-	-	-	-	-
6 Bankalardan ve aracı kurumlardan alacaklar	95.178	-	816.756	-	110.452	1.235	-	-	-	1.023.621
7 Kurumsal alacaklar	109	-	-	-	-	1.257.767	-	-	-	1.257.876
8 Perakende alacaklar	-	-	-	-	1.654	-	-	-	-	1.654
9 İkamet amaçlı gayrimenkul ipotegi ile teminatlandırılan alacaklar	-	-	-	-	-	-	-	-	-	-
10 Ticari amaçlı gayrimenkul ipotegi ile teminatlandırılan alacaklar	-	-	-	-	-	-	-	-	-	-
11 Tahsilat gecikmiş alacaklar	-	-	-	-	-	-	-	-	-	-
12 Kurulca riski yüksek belirlenmiş alacaklar	-	-	-	-	-	-	-	-	-	-
13 İpotek teminatlı menkul kıymetler	-	-	-	-	-	-	-	-	-	-
14 Bankalardan ve aracı kurumlardan olan kısa vadeli alacaklar ile kısa vadeli kurumsal alacaklar	-	-	-	-	-	-	-	-	-	-
15 Kolektif yatırım kuruluşu niteliğindeki yatırımlar	-	-	-	-	-	-	-	-	-	-
16 Hisse senedi yatırımları	-	-	-	-	-	-	-	-	-	-
17 Diğer alacaklar	5.870	-	-	-	-	8.485	-	-	-	14.355
18 Toplam	798.028	-	816.756	-	110.452	1.267.487	-	-	-	2.994.377

DEUTSCHE BANK ANONİM ŞİRKETİ

30 HAZİRAN 2019 TARİHİ İTİBARIYLA HAZIRLANAN FİNANSAL TABLOLARA İLİŞKİN AÇIKLAMA VE DİPNOTLAR

(Tutarlar aksi belirtilmedikçe Bin Türk Lirası (“TL”) olarak ifade edilmiştir.)

MALİ BÜNYEYE VE RİSK YÖNETİMİNE İLİŞKİN BİLGİLER (devamı)

VII. Risk Yönetimine İlişkin Açıklamalar (devamı)

c. Karşı Taraf Kredi Riski (“KKR”) Açıklamaları

1. Karşı taraf kredi riskinin ölçüm yöntemlerine göre değerlendirilmesi

Cari Dönem	Yenileme maliyeti	Potansiyel kredi riski tutarı	EBPRT (*)	Yasal risk tutarının hesaplanması için kullanılan	Kredi riski azaltımı sonrası risk tutarı	Risk ağırlıklı tutarlar
1	Standart yaklaşım - KKR (türevler için)	46	15.318	-	-	7.685
2	İçsel Model Yöntemi (türev finansal araçlar, repo işlemleri, menkul kıymetler veya emtia ödünç verme veya ödünç alma işlemleri, takas süresi uzun işlemler ile kredili menkul kıymet işlemleri için)	-	-	-	-	-
3	Kredi riski azaltımı için kullanılan basit yöntem- (repo işlemleri, menkul kıymetler veya emtia ödünç verme veya ödünç alma işlemleri, takas süresi uzun işlemler ile kredili menkul kıymet işlemleri için)	-	-	-	-	-
4	Kredi riski azaltımı için kapsamlı yöntem –(repo işlemleri, menkul kıymetler veya emtia ödünç verme veya ödünç alma işlemleri, takas süresi uzun işlemler ile kredili menkul kıymet işlemleri için)	-	-	-	-	-
5	Repo işlemleri, menkul kıymetler veya emtia ödünç verme veya ödünç alma işlemleri, takas süresi uzun işlemler ile kredili menkul kıymet işlemleri için riske maruz değer	-	-	-	-	-
6	Toplam	46	15.318	-	-	7.685

Önceki Dönem	Yenileme maliyeti	Potansiyel kredi riski tutarı	EBPRT (*)	Yasal risk tutarının hesaplanması için kullanılan alfa	Kredi riski azaltımı sonrası risk tutarı	Risk ağırlıklı tutarlar
1	Standart yaklaşım - KKR (türevler için)	384	49.747	-	-	40.575
2	İçsel Model Yöntemi (türev finansal araçlar, repo işlemleri, menkul kıymetler veya emtia ödünç verme veya ödünç alma işlemleri, takas süresi uzun işlemler ile kredili menkul kıymet işlemleri için)	-	-	-	-	-
3	Kredi riski azaltımı için kullanılan basit yöntem- (repo işlemleri, menkul kıymetler veya emtia ödünç verme veya ödünç alma işlemleri, takas süresi uzun işlemler ile kredili menkul kıymet işlemleri için)	-	-	-	-	-
4	Kredi riski azaltımı için kapsamlı yöntem –(repo işlemleri, menkul kıymetler veya emtia ödünç verme veya ödünç alma işlemleri, takas süresi uzun işlemler ile kredili menkul kıymet işlemleri için)	-	-	-	-	-
5	Repo işlemleri, menkul kıymetler veya emtia ödünç verme veya ödünç alma işlemleri, takas süresi uzun işlemler ile kredili menkul kıymet işlemleri için riske maruz değer	-	-	-	-	-
6	Toplam	384	49.747	-	-	40.575

(*) Etketif beklenen pozitif risk tutarı

2. Kredi değerlendirme ayarlamaları (“KDA”) için sermaye yükümlülüğü

Cari Dönem	Risk tutarı (Kredi riski azaltımı teknikleri kullanımı sonrası)	Risk ağırlıklı tutarlar
Gelişmiş yöntemle göre KDA sermaye yükümlülüğüne tabi portföylerin toplam tutarı	-	-
1 (i) Riske maruz değer bileşeni (3*çarpan dahil)	-	-
2 (ii) Stres riske maruz değer (3*çarpan dahil)	-	-
3 Standart yöntemle göre KDA sermaye yükümlülüğüne tabi portföylerin toplam tutarı	15.364	6.904
4 KDA sermaye yükümlülüğüne tabi toplam tutar	3.008	3.008

DEUTSCHE BANK ANONİM ŞİRKETİ

30 HAZİRAN 2019 TARİHİ İTİBARIYLA HAZIRLANAN FİNANSAL TABLOLARA İLİŞKİN AÇIKLAMA VE DİPNOTLAR

(Tutarlar aksi belirtilmedikçe Bin Türk Lirası (“TL”) olarak ifade edilmiştir.)

MALİ BÜNYEYE VE RİSK YÖNETİMİNE İLİŞKİN BİLGİLER (devamı)

VII. Risk Yönetimine İlişkin Açıklamalar (devamı)

2. Kredi değerlendirme ayarlamaları (“KDA”) için sermaye yükümlülüğü (devamı)

Önceki Dönem		Risk tutarı (Kredi riski azaltımı teknikleri kullanımı sonrası)	Risk ağırlıklı tutarlar
	Gelişmiş yönteme göre KDA sermaye yükümlülüğüne tabi portföylerin toplam tutarı	-	-
1	(i) Riske maruz değer bileşeni (3*çarpan dahil)	-	-
2	(ii) Stres riske maruz değer (3*çarpan dahil)	-	-
3	Standart yönteme göre KDA sermaye yükümlülüğüne tabi portföylerin toplam tutarı	50.131	40.575
4	KDA sermaye yükümlülüğüne tabi toplam tutar	5.574	5.574

3. Standart Yaklaşım- Risk sınıfları ve risk ağırlıklarına göre karşı taraf kredi riski

Cari Dönem

Risk sınıfları	0%	10%	20%	50%	75%	100%	150%	Diğer	Toplam kredi riski (*)
Merkezi yönetimlerden ve merkez bankalarından alacaklar	-	-	-	-	-	-	-	-	-
Bölgesel veya yerel yönetimlerden alacaklar	-	-	-	-	-	-	-	-	-
İdari birimlerden ve ticari olmayan girişimlerden alacaklar	-	-	-	-	-	-	-	-	-
Çok taraflı kalkınma bankalarından alacaklar	-	-	-	-	-	-	-	-	-
Uluslararası teşkilatlardan alacaklar	-	-	-	-	-	-	-	-	-
Bankalar ve aracı kurumlardan alacaklar	-	-	1.797	435	166	5.287	-	-	7.519
Kurumsal alacaklar	-	-	-	-	-	4.755	-	-	4.755
Perakende alacaklar	-	-	-	-	166	-	-	-	166
Gayrimenkul ipotekle teminatlandırılmış alacaklar	-	-	-	-	-	-	-	-	-
Tahsil gecikmiş alacaklar	-	-	-	-	-	-	-	-	-
Kurucu riski yüksek olarak belirlenen alacaklar	-	-	-	-	-	-	-	-	-
İpotek teminatlı menkul kıymetler	-	-	-	-	-	-	-	-	-
Menkul kıymetleştirme pozisyonları	-	-	-	-	-	-	-	-	-
Kısa vadeli kredi derecelendirmesi bulunan bankalar ve aracı kurumlardan alacaklar ile kurumsal alacaklar	-	-	-	-	-	-	-	-	-
Kolektif yatırım kuruluşu niteliğindeki yatırımlar	-	-	-	-	-	-	-	-	-
Hisse senedi yatırımları	-	-	-	-	-	-	-	-	-
Diğer alacaklar	-	-	-	-	-	-	-	-	-
Diğer varlıklar (**)	-	-	-	-	-	-	-	-	-
Toplam	-	-	1.797	435	166	10.042	-	-	12.440

Önceki Dönem

Risk sınıfları	0%	10%	20%	50%	75%	100%	150%	Diğer	Toplam kredi riski (*)
Merkezi yönetimlerden ve merkez bankalarından alacaklar	-	-	-	-	-	-	-	-	-
Bölgesel veya yerel yönetimlerden alacaklar	-	-	-	-	-	-	-	-	-
İdari birimlerden ve ticari olmayan girişimlerden alacaklar	-	-	-	-	-	-	-	-	-
Çok taraflı kalkınma bankalarından alacaklar	-	-	-	-	-	-	-	-	-
Uluslararası teşkilatlardan alacaklar	-	-	-	-	-	-	-	-	-
Bankalar ve aracı kurumlardan alacaklar	-	-	5.759	2.165	-	-	-	-	7.924
Kurumsal alacaklar	-	-	-	-	-	38.807	-	-	38.807
Perakende alacaklar	-	-	-	-	-	-	-	-	-
Gayrimenkul ipotekle teminatlandırılmış alacaklar	-	-	-	-	-	-	-	-	-
Tahsil gecikmiş alacaklar	-	-	-	-	-	-	-	-	-
Kurucu riski yüksek olarak belirlenen alacaklar	-	-	-	-	-	-	-	-	-
İpotek teminatlı menkul kıymetler	-	-	-	-	-	-	-	-	-
Menkul kıymetleştirme pozisyonları	-	-	-	-	-	-	-	-	-
Kısa vadeli kredi derecelendirmesi bulunan bankalar ve aracı kurumlardan alacaklar ile kurumsal alacaklar	-	-	-	-	-	-	-	-	-
Kolektif yatırım kuruluşu niteliğindeki yatırımlar	-	-	-	-	-	-	-	-	-
Hisse senedi yatırımları	-	-	-	-	-	-	-	-	-
Diğer alacaklar	-	-	-	-	-	-	-	-	-
Diğer varlıklar (**)	-	-	-	-	-	-	-	-	-
Toplam	-	-	5.759	2.165	-	38.807	-	-	46.731

(*) Toplam kredi riski: Karşı taraf kredi riski ölçüm teknikleri uygulandıktan sonra sermaye yeterliliği hesaplamasıyla ilgili olan tutar.

(**) Diğer varlıklar: “Merkezi karşı tarafa olan riskler” tablosunda raporlanan karşı taraf kredi riski içinde yer almayan miktarları içerir.

DEUTSCHE BANK ANONİM ŞİRKETİ

30 HAZİRAN 2019 TARİHİ İTİBARIYLA HAZIRLANAN FİNANSAL TABLOLARA İLİŞKİN AÇIKLAMA VE DİPNOTLAR

(Tutarlar aksi belirtilmedikçe Bin Türk Lirası (“TL”) olarak ifade edilmiştir.)

MALİ BÜNYEYE VE RİSK YÖNETİMİNE İLİŞKİN BİLGİLER (devamı)

VII. Risk Yönetimine İlişkin Açıklamalar (devamı)

4. Karşı taraf kredi riski için kullanılan teminatlar:

Karşı taraf riskini azaltmak için verilen ya da alınan teminat bulunmamaktadır.

5. Kredi türevleri:

Bulunmamaktadır.

6. Merkezi karşı tarafa (“MKT”) olan riskler

Bulunmamaktadır.

d. Menkul Kıymetleştirme Açıklamaları:

Banka’nın menkul kıymetleştirme işlemleri bulunmamaktadır.

e. Piyasa Riski Açıklamaları

1. Standart Yaklaşım:

		Cari Dönem	Önceki Dönem
		Risk Ağırlıklı Tutarlar	Risk Ağırlıklı Tutarlar
	Dolaysız (peşin) ürünler (*)	6.251	17.165
1	Faiz oranı riski (genel ve spesifik)	5.288	15.215
2	Hisse senedi riski (genel ve spesifik)	-	-
3	Kur riski	963	1.950
4	Emtia riski	-	-
	Opsiyonlar	-	-
5	Basitleştirilmiş yaklaşım	-	-
6	Delta-plus metodu	-	-
7	Senaryo yaklaşımı	-	-
8	Menkul kıymetleştirme	-	-
9	Toplam	6.251	17.165

(*) Dolaysız (peşin) ürünler: Opsiyonlu olmayan ürünlerdeki pozisyonları ifade etmektedir.

DEUTSCHE BANK ANONİM ŞİRKETİ

30 HAZİRAN 2019 TARİHİ İTİBARIYLA HAZIRLANAN FİNANSAL TABLOLARA İLİŞKİN AÇIKLAMA VE DİPNOTLAR

(Tutarlar aksi belirtilmedikçe Bin Türk Lirası (“TL”) olarak ifade edilmiştir.)

MALİ BÜNYEYE VE RİSK YÖNETİMİNE İLİŞKİN BİLGİLER (devamı)

VIII. Faaliyet bölümlerine ilişkin açıklamalar

30 Haziran 2019 ve 31 Aralık 2018 tarihlerinde sona eren hesap dönemlerine ait faaliyet bölümlerine ilişkin bilgiler aşağıdaki tabloda sunulmuştur:

Cari Dönem	Küresel İşlem Bankacılığı	Alım Satım İşlemleri	Diğer (*)	Dağıtılamayan	Banka toplam faaliyeti
30 Haziran 2019					
Faaliyet Geliri	87.364	10.077	76.146	-	173.587
Net Faaliyet Karı/ (Zararı)	46.186	976	58.387	-	105.549
Vergi Öncesi Kar/(Zarar)	46.186	976	58.387	-	105.549
Vergi Karşılığı (-)	-	-	-	(23.364)	(23.364)
Dönem Net Karı (Zararı)	46.186	976	58.387	(23.364)	82.185
30 Haziran 2019					
Bölüm Varlıkları	1.673.409	33.877	1.334.471	-	3.041.757
Bölüm Yükümlülükleri	1.153.309	12.091	1.204.499	-	2.369.899
Özkaynaklar	-	-	-	671.858	671.858

Önceki Dönem	Küresel İşlem Bankacılığı	Alım Satım İşlemleri	Diğer (*)	Dağıtılamayan	Banka toplam faaliyeti
30 Haziran 2018					
Faaliyet Geliri	66.182	3.479	57.894	-	127.555
Net Faaliyet Karı/ (Zararı)	40.637	236	26.984	-	67.857
Vergi Öncesi Kar/(Zarar)	40.637	236	26.984	-	67.857
Vergi Karşılığı (-)	-	-	-	(14.809)	(14.809)
Dönem Net Karı (Zararı)	40.637	236	26.984	(14.809)	53.048
31 Aralık 2018					
Bölüm Varlıkları	1.211.271	460.307	990.754	-	2.662.332
Bölüm Yükümlülükleri	944.753	42.521	1.086.324	-	2.073.598
Özkaynaklar	-	-	-	588.734	588.734

(*) Özkaynak ve Hazine Bölümünden oluşmaktadır.

DEUTSCHE BANK ANONİM ŞİRKETİ

30 HAZİRAN 2019 TARİHİ İTİBARIYLA HAZIRLANAN FİNANSAL TABLOLARA İLİŞKİN AÇIKLAMA VE DİPNOTLAR

(Tutarlar aksi belirtilmedikçe Bin Türk Lirası (“TL”) olarak ifade edilmiştir.)

BEŞİNCİ BÖLÜM

FİNANSAL TABLOLARA İLİŞKİN AÇIKLAMA VE DİPNOTLAR

I. Aktif Kalemlere İlişkin Açıklama ve Dipnotlar

1. Nakit değerler ve TCMB hesabına ilişkin bilgiler

1.a Nakit değerler ve T.C. Merkez Bankası hesabına ilişkin bilgiler

	Cari Dönem		Önceki Dönem	
	TP	YP	TP	YP
Kasa/Efektif	2.937	2.202	2.563	1.411
TCMB	24.540	440.673	73.937	254.531
Diğer	-	-	-	-
Toplam	27.477	442.875	76.500	255.942

1.b T.C. Merkez Bankası hesabına ilişkin bilgiler

	Cari Dönem		Önceki Dönem	
	TP	YP	TP	YP
Vadesiz Serbest Hesap	23.007	196.713	72.452	-
Vadeli Serbest Hesap	-	16.040	-	25.176
Vadeli Serbest Olmayan Hesap	1.533	227.920	1.485	229.355
Toplam	24.540	440.673	73.937	254.531

DEUTSCHE BANK ANONİM ŞİRKETİ

30 HAZİRAN 2019 TARİHİ İTİBARIYLA HAZIRLANAN FİNANSAL TABLOLARA İLİŞKİN AÇIKLAMA VE DİPNOTLAR

(Tutarlar aksi belirtilmedikçe Bin Türk Lirası (“TL”) olarak ifade edilmiştir.)

FİNANSAL TABLOLARA İLİŞKİN AÇIKLAMA VE DİPNOTLAR (devamı)

1.c Zorunlu karşılıklara ilişkin açıklamalar

Banka, TCMB’nin “Zorunlu Karşılıklar Hakkında 2013/15 sayılı Tebliğ”ine göre Türk parası ve yabancı para yükümlülükleri için TCMB nezdinde zorunlu karşılık tesis etmektedir. Zorunlu karşılıklar TCMB’de “Zorunlu Karşılıklar Hakkında Tebliğ”e göre Türk Lirası, USD, EUR ve standart altın cinsinden tutulabilmektedir. Kasım 2014’ten itibaren Türk Lirası olarak tutulan zorunlu karşılıklara, Mayıs 2015’ten itibaren ise ABD Doları cinsinden tutulan zorunlu karşılıklara faiz ödenmeye başlanmıştır.

30 Haziran 2019 tarihi itibarıyla Türk parası zorunlu karşılık için geçerli oranlar, vade yapısına göre %1 ile %7 aralığında (31 Aralık 2018: %1,5 ile %8 aralığında); yabancı para zorunlu karşılık için geçerli oranlar ise vade yapısına göre %5 ile %21 aralığındadır (31 Aralık 2018: %4 ile %20 aralığında).

2. Gerçeğe uygun değer farkı kar/zarara yansıtılan finansal varlıklara ilişkin bilgiler

2.a Gerçeğe uygun değer farkı kar/zarara yansıtılan finansal varlıklar

2.a.1 Teminata verilen/ bloke edilen gerçeğe uygun değer farkı kar/zarara yansıtılan finansal varlıklara ilişkin bilgiler

	Cari Dönem		Önceki Dönem	
	TP	YP	TP	YP
Bono, Tahvil ve Benzeri Menkul Değerler	-	-	28.056	-
Hisse Senetleri	-	-	-	-
Diğer	-	-	-	-
Toplam	-	-	28.056	-

2.a.2 Repo işlemlerine konu olan gerçeğe uygun değer farkı kar/zarara yansıtılan finansal varlıklar

Bulunmamaktadır (31 Aralık 2018: Bulunmamaktadır).

2.b Türev finansal varlıkların gerçeğe uygun değer farkı kar/zarara yansıtılan kısmı

	Cari Dönem		Önceki Dönem	
	TP	YP	TP	YP
Vadeli İşlemler	-	4.564	-	38.677
Swap İşlemleri	-	719	-	50
Futures İşlemleri	-	-	-	-
Opsiyonlar	-	-	-	-
Diğer	-	-	-	-
Toplam	-	5.283	-	38.727

DEUTSCHE BANK ANONİM ŞİRKETİ

30 HAZİRAN 2019 TARİHİ İTİBARIYLA HAZIRLANAN FİNANSAL TABLOLARA İLİŞKİN AÇIKLAMA VE DİPNOTLAR

(Tutarlar aksi belirtilmedikçe Bin Türk Lirası (“TL”) olarak ifade edilmiştir.)

FİNANSAL TABLOLARA İLİŞKİN AÇIKLAMA VE DİPNOTLAR (devamı)

3. Bankalara ilişkin bilgiler

3.a. Bankalara ilişkin bilgiler

	Cari Dönem		Önceki Dönem	
	TP	YP	TP	YP
Bankalar				
Yurtiçi	656.503	400	630.525	146
Yurtdışı	118.861	7.292	48.843	5.144
Yurtdışı Merkez ve Şubeler	-	-	-	-
Toplam	775.364	7.692	679.368	5.290

4. Gerçeğe uygun değer farkı diğer kapsamlı gelire yansıtılan finansal varlıklar

	Cari Dönem		Önceki Dönem	
	TP	YP	TP	YP
Borçlanma Senetleri	149.877	-	-	-
Borsada İşlem Gören	149.877	-	-	-
Borsada İşlem Görmeyen	-	-	-	-
Hisse Senetleri	-	-	-	-
Borsada İşlem Gören	-	-	-	-
Borsada İşlem Görmeyen	-	-	-	-
Değer Azalma Karşılığı (-)	-	-	-	-
Toplam	149.877	-	-	-

5. Kredilere ilişkin açıklamalar

5.a. Banka'nın ortaklarına ve mensuplarına verilen her çeşit kredi veya avansın bakiyesine ilişkin bilgiler

	Cari Dönem		Önceki Dönem	
	Nakdi	Gayrinakdi	Nakdi	Gayrinakdi
Banka Ortaklarına Verilen Doğrudan Krediler	-	110.351	-	94.184
Tüzel Kişi Ortaklara Verilen Krediler	-	110.351	-	94.184
Gerçek Kişi Ortaklara Verilen Krediler	-	-	-	-
Banka Ortaklarına Verilen Dolaylı Krediler	119.032	-	62.084	-
Banka Mensuplarına Verilen Krediler	-	-	-	-
Toplam	119.032	110.351	62.084	94.184

DEUTSCHE BANK ANONİM ŞİRKETİ

30 HAZİRAN 2019 TARİHİ İTİBARIYLA HAZIRLANAN FİNANSAL TABLOLARA İLİŞKİN AÇIKLAMA VE DİPNOTLAR

(Tutarlar aksi belirtilmedikçe Bin Türk Lirası (“TL”) olarak ifade edilmiştir.)

FİNANSAL TABLOLARA İLİŞKİN AÇIKLAMA VE DİPNOTLAR (devamı)

5.b Birinci ve ikinci grup krediler, diğer alacaklar ile yeniden yapılandırılan ya da yeni bir itfa planına bağlanan krediler ve diğer alacaklara ilişkin bilgiler

Nakdi Krediler	Standart Nitelikli Krediler	Yakın İzlemedeki Krediler		
		Yeniden Yapılandırma Kapsamında Yer Almayanlar	Yeniden Yapılandırılanlar	
			Sözleşme Koşullarında Değişiklik	Yeniden Finansman
İhtisas Dışı Krediler	1.526.558	-	-	-
İşletme Kredileri	883.902	-	-	-
İhracat Kredileri	367.676	-	-	-
İthalat Kredileri	-	-	-	-
Mali Kesime Verilen Krediler	182.175	-	-	-
Tüketici Kredileri	-	-	-	-
Kredi Kartları	-	-	-	-
Diğer	92.805	-	-	-
İhtisas Kredileri	-	-	-	-
Diğer Alacaklar	-	-	-	-
Toplam	1.526.558	-	-	-

Cari Dönem		
	Standart Nitelikli Krediler	Yakın İzlemedeki Krediler
12 Aylık Beklenen Zarar Karşılığı	798	-
Kredi Riskinde Önemli Artış	-	-
Toplam	798	-

DEUTSCHE BANK ANONİM ŞİRKETİ

30 HAZİRAN 2019 TARİHİ İTİBARIYLA HAZIRLANAN FİNANSAL TABLOLARA İLİŞKİN AÇIKLAMA VE DİPNOTLAR

(Tutarlar aksi belirtilmedikçe Bin Türk Lirası ("TL") olarak ifade edilmiştir.)

FİNANSAL TABLOLARA İLİŞKİN AÇIKLAMA VE DİPNOTLAR (devamı)

5.c Tüketici kredileri, bireysel kredi kartları, personel kredileri ve personel kredi kartlarına ilişkin bilgiler

30 Haziran 2019 tarihi itibarıyla, Banka'nın tüketici kredileri, bireysel kredi kartları, personel kredileri ve personel kredi kartları bulunmamaktadır (31 Aralık 2018: Bulunmamaktadır).

5.d Taksitli ticari kredileri ve kurumsal kredi kartlarına ilişkin bilgiler

30 Haziran 2019 tarihi itibarıyla kredili mevduat hesabının bakiyesi 32.270 TL'dir (31 Aralık 2018: 1.251 TL).

5.e Yurtiçi ve yurtdışı kredilerin dağılımı

	Cari Dönem	Önceki Dönem
Yurtiçi Krediler	1.466.022	1.139.911
Yurtdışı Krediler	60.536	16
Toplam	1.526.558	1.139.927

5.f Bağlı ortaklık ve iştiraklere verilen krediler

Bulunmamaktadır (31 Aralık 2018: Bulunmamaktadır).

5.g Kredilere ilişkin olarak ayrılan özel karşılıklar veya temerrüt (üçüncü aşama) karşılıkları

Bulunmamaktadır (31 Aralık 2018: Bulunmamaktadır).

5.h Donuk finansal varlıklara ilişkin bilgiler (net)

5.h.1 Donuk alacaklardan bankaca yeniden yapılandırılan ya da yeni bir itfa planına bağlanan krediler ve diğer alacaklara ilişkin bilgiler

Bulunmamaktadır (31 Aralık 2018: Bulunmamaktadır).

5.h.2 Toplam donuk finansal varlık hareketlerine ilişkin bilgiler

Bulunmamaktadır (31 Aralık 2018: Bulunmamaktadır).

5.h.3 Yabancı para olarak kullandırılan kredilerden kaynaklanan donuk finansal varlıklara ilişkin bilgiler

Bulunmamaktadır (31 Aralık 2018: Bulunmamaktadır).

6. İtfa edilmiş maliyeti ile ölçülen finansal varlıklara ilişkin bilgiler

Bulunmamaktadır (31 Aralık 2018: Bulunmamaktadır).

7. İştiraklere ilişkin bilgiler

Bulunmamaktadır (31 Aralık 2018: Bulunmamaktadır).

8. Bağlı ortaklıklara ilişkin bilgiler

Bulunmamaktadır (31 Aralık 2018: Bulunmamaktadır).

9. Birlikte kontrol edilen ortaklıklara ilişkin bilgiler

Bulunmamaktadır (31 Aralık 2018: Bulunmamaktadır).

10. Kiralama işlemlerinden alacaklara ilişkin bilgiler

30 Haziran 2019 tarihi itibarıyla kiralama işlemlerinden alacaklar bakiyesi 21 TL'dir (31 Aralık 2018: Bulunmamaktadır).

11. Riskten korunma amaçlı türev finansal araçlara ilişkin açıklamalar

Bulunmamaktadır (31 Aralık 2018: Bulunmamaktadır).

DEUTSCHE BANK ANONİM ŞİRKETİ

30 HAZİRAN 2019 TARİHİ İTİBARIYLA HAZIRLANAN FİNANSAL TABLOLARA İLİŞKİN AÇIKLAMA VE DİPNOTLAR

(Tutarlar aksi belirtilmedikçe Bin Türk Lirası ("TL") olarak ifade edilmiştir.)

FİNANSAL TABLOLARA İLİŞKİN AÇIKLAMA VE DİPNOTLAR (devamı)

12. Yatırım amaçlı gayrimenkullere ilişkin açıklamalar

Bulunmamaktadır (31 Aralık 2018: Bulunmamaktadır).

13. Vergi varlığına ilişkin açıklamalar

30 Haziran 2019 tarihi itibarıyla cari vergi varlığı bulunmamaktadır (31 Aralık 2018: Bulunmamaktadır).

Uygulanan muhasebe politikaları ve değerlendirme esasları ile vergi mevzuatı arasındaki zamanlama farkları üzerinden hesaplanan net ertelenmiş vergi varlığı 5.992 TL olarak muhasebeleştirilmiştir (31 Aralık 2018: 3.960 TL).

Önceki dönemlerde üzerinden ertelenmiş vergi aktifli hesaplanmamış ve bilançoya yansıtılmamış indirilebilir geçici fark bulunmamaktadır.

Net ertelenmiş vergi varlığı/borcuna ilişkin detaylı bilgi aşağıdaki gibidir:

	Cari Dönem		Önceki Dönem	
	Birikmiş Geçici Farklar	Ertelenmiş Vergi Varlığı / (Borcu)	Birikmiş Geçici Farklar	Ertelenmiş Vergi Varlığı / (Borcu)
Çalışan Hakları Karşılığı	15.896	3.385	11.512	2.456
Karşılıklar	9.480	2.086	1.837	404
Türev Finansal Varlıklar Gider Reeskontu	2.508	552	6.517	1.434
Diğer	1.650	363	426	93
Ertelenmiş vergi varlığı	29.534	6.386	20.292	4.387
Maddi ve Maddi Olmayan Duran Varlıkların Kayıtlı Değeri ile Vergi Değeri Arasındaki Farklar	(1.912)	(394)	(2.065)	(427)
Ertelenmiş vergi borcu	(1.912)	(394)	(2.065)	(427)
Ertelenmiş vergi varlığı/(borcu), net	27.622	5.992	18.227	3.960

14. Satış amaçlı elde tutulan ve durdurulan faaliyetlere ilişkin duran varlıklar hakkında açıklamalar

Bulunmamaktadır (31 Aralık 2018: Bulunmamaktadır).

15. Diğer aktiflere ilişkin bilgiler

15.a Peşin ödenen gider, vergi ve benzeri işlemlere ilişkin bilgiler

	Cari Dönem	Önceki Dönem
Gelir reeskontları (*)	53.047	43.082
Verilen teminatlar (**)	7.792	45.243
Peşin ödenmiş giderler	1.496	2.211
Diğer	6.081	2.768
Toplam	68.416	93.304

(*) Gelir reeskontlarının 49.332 TL'si aracılık edilen hizmet gelir tahakkuklarından oluşmaktadır (31 Aralık 2018: 39.070 TL).

(**) Yapılan türev işlemlerinin karşılığında verilen teminatları içermektedir.

DEUTSCHE BANK ANONİM ŞİRKETİ

30 HAZİRAN 2019 TARİHİ İTİBARIYLA HAZIRLANAN FİNANSAL TABLOLARA İLİŞKİN AÇIKLAMA VE DİPNOTLAR

(Tutarlar aksi belirtilmedikçe Bin Türk Lirası (“TL”) olarak ifade edilmiştir.)

FİNANSAL TABLOLARA İLİŞKİN AÇIKLAMA VE DİPNOTLAR (devamı)

II. Pasif Kalemlere İlişkin Açıklama ve Dipnotlar

1. Mevduatın vade yapısına ilişkin bilgiler

Cari Dönem	Vadesiz	7 Gün İhbarlı	1 Aya Kadar	1-3 Ay	3-6 Ay	6 Ay- 1 Yıl	1 Yıl ve Üstü	Toplam
Tasarruf Mevduatı	-	-	-	-	-	-	-	-
Döviz Tevdiat Hesabı	524.360	-	69.865	-	-	-	-	594.225
Yurtiçinde Yer. K.	495.670	-	69.865	-	-	-	-	565.535
Yurtdışında Yer. K.	28.690	-	-	-	-	-	-	28.690
Resmi Kur Mevduatı	-	-	-	-	-	-	-	-
Tic. Kur. Mevduatı	135.479	-	200.422	-	-	-	-	335.901
Diğ. Kur. Mevduatı	118	-	1.094	-	-	-	-	1.212
Kıymetli Maden DH	-	-	-	-	-	-	-	-
Bankalararası Mevduat	246.586	-	242	-	-	-	-	246.828
TC Merkez Bankası	-	-	-	-	-	-	-	-
Yurtiçi Bankalar	-	-	242	-	-	-	-	242
Yurtdışı Bankalar	246.586	-	-	-	-	-	-	246.586
Özel Finans K.	-	-	-	-	-	-	-	-
Diğer	-	-	-	-	-	-	-	-
Toplam	906.543	-	271.623	-	-	-	-	1.178.166

Önceki Dönem	Vadesiz	7 Gün İhbarlı	1 Aya Kadar	1-3 Ay	3-6 Ay	6 Ay- 1 Yıl	1 Yıl ve Üstü	Toplam
Tasarruf Mevduatı	-	-	-	-	-	-	-	-
Döviz Tevdiat Hesabı	294.622	-	43.437	1.052	-	-	-	339.111
Yurtiçinde Yer. K.	269.229	-	43.437	1.052	-	-	-	313.718
Yurtdışında Yer. K.	25.393	-	-	-	-	-	-	25.393
Resmi Kur Mevduatı	-	-	-	-	-	-	-	-
Tic. Kur. Mevduatı	192.418	-	144.630	14.000	-	-	-	351.048
Diğ. Kur. Mevduatı	2	-	1.745	-	-	-	-	1.747
Kıymetli Maden DH	-	-	-	-	-	-	-	-
Bankalararası Mevduat	273.250	-	-	-	-	-	-	273.250
TC Merkez Bankası	-	-	-	-	-	-	-	-
Yurtiçi Bankalar	-	-	-	-	-	-	-	-
Yurtdışı Bankalar	273.250	-	-	-	-	-	-	273.250
Özel Finans K.	-	-	-	-	-	-	-	-
Diğer	-	-	-	-	-	-	-	-
Toplam	760.292	-	189.812	15.052	-	-	-	965.156

1.a Mevduat sigortası kapsamında bulunan ve mevduat sigortası limitini aşan tasarruf mevduatına ilişkin bilgiler

Bulunmamaktadır (31 Aralık 2018: Bulunmamaktadır).

1.b Merkezi yurtdışında bulunan bankanın Türkiye’deki şubesinde bulunan tasarruf mevduatına ilişkin bilgiler

Bulunmamaktadır (31 Aralık 2018: Bulunmamaktadır).

DEUTSCHE BANK ANONİM ŞİRKETİ

30 HAZİRAN 2019 TARİHİ İTİBARIYLA HAZIRLANAN FİNANSAL TABLOLARA İLİŞKİN AÇIKLAMA VE DİPNOTLAR

(Tutarlar aksi belirtilmedikçe Bin Türk Lirası (“TL”) olarak ifade edilmiştir.)

FİNANSAL TABLOLARA İLİŞKİN AÇIKLAMA VE DİPNOTLAR (devamı)

2. Türev finansal yükümlülüklerin gerçeğe uygun değer farkı kar zarara yansılan kısmı

	Cari Dönem		Önceki Dönem	
	TP	YP	TP	YP
Vadeli İşlemler	-	3.948	-	36.947
Swap İşlemleri	-	3.859	-	8.229
Futures İşlemleri	-	-	-	-
Opsiyonlar	-	-	-	-
Diğer	-	-	-	-
Toplam	-	7.807	-	45.176

3. Alınan kredilere ilişkin bilgiler

3.a Bankalar ve diğer mali kuruluşlara ilişkin bilgiler

	Cari Dönem		Önceki Dönem	
	TP	YP	TP	YP
T.C. Merkez Bankası Kredileri	-	-	-	-
Yurtiçi Banka ve Kuruluşlardan	-	-	-	-
Yurtdışı Banka, Kuruluş ve Fonlardan	-	1.090.746	-	1.004.274
Toplam	-	1.090.746	-	1.004.274

DEUTSCHE BANK ANONİM ŞİRKETİ

30 HAZİRAN 2019 TARİHİ İTİBARIYLA HAZIRLANAN FİNANSAL TABLOLARA İLİŞKİN AÇIKLAMA VE DİPNOTLAR

(Tutarlar aksi belirtilmedikçe Bin Türk Lirası (“TL”) olarak ifade edilmiştir.)

FİNANSAL TABLOLARA İLİŞKİN AÇIKLAMA VE DİPNOTLAR (devamı)

3.b Alınan kredilerin vade ayırımına göre gösterilmesi

	Cari Dönem		Önceki Dönem	
	TP	YP	TP	YP
Kısa Vadeli	-	1.090.746	-	731.934
Orta ve Uzun Vadeli	-	-	-	272.340
Toplam	-	1.090.746	-	1.004.274

4. Bilançonun diğer yabancı kaynaklar kalemi, bilanço dışı taahhütler hariç bilanço toplamının %10'unu aşarsa, bunların en az %20'sini oluşturan alt hesapların isim ve tutarları

Bilançonun diğer yabancı kaynaklar kalemi, bilanço dışı taahhütler hariç bilanço toplamının %10'unu aşmamaktadır.

5. Kiralama işlemlerinden borçlara ilişkin bilgiler (net)

1 Ocak 2019 tarihinden itibaren geçerli olan “TFRS 16 Kiralamalar” Standardı ile birlikte faaliyet kiralaması ile finansal kiralama arasındaki fark ortadan kalkmış olup, kiralama işlemleri kiracılar tarafından yükümlülük olarak “Kiralama İşlemlerinden Yükümlülükler” kalemi altında gösterilmeye başlanmıştır.

	30 Haziran 2019		31 Aralık 2018	
	TP	YP	TP	YP
1 Yıldan Az	5.826	2.323	-	-
1-4 Yıl Arası	1.135	14.938	-	-
4 Yıldan Fazla	-	-	-	-
Toplam	6.961	17.261	-	-

6. Riskten korunma amaçlı türev finansal borçlara ilişkin bilgiler

Bulunmamaktadır (31 Aralık 2018: Bulunmamaktadır).

DEUTSCHE BANK ANONİM ŞİRKETİ

30 HAZİRAN 2019 TARİHİ İTİBARIYLA HAZIRLANAN FİNANSAL TABLOLARA İLİŞKİN AÇIKLAMA VE DİPNOTLAR

(Tutarlar aksi belirtilmedikçe Bin Türk Lirası ("TL") olarak ifade edilmiştir.)

FİNANSAL TABLOLARA İLİŞKİN AÇIKLAMA VE DİPNOTLAR (devamı)

7. Karşılıklara ve sermaye benzeri kredilere ilişkin açıklamalar

7.a Tazmin edilmemiş ve nakde dönüşmemiş gayrinakdi krediler beklenen zarar karşılıklarına ilişkin bilgiler

Tazmin edilmemiş ve nakde dönüşmemiş gayrinakdi krediler beklenen zarar karşılıkları 30 Haziran 2019 tarihi itibarıyla 73 TL'dir (31 Aralık 2018: 153 TL).

7.b Çalışan Hakları Karşılığı

Çalışan hakları karşılığına ilişkin yükümlülükler

	Cari Dönem	Önceki Dönem
Personel Prim Karşılığı	11.653	13.525
Kullanılmamış İzin Karşılığı	3.106	2.767
Kıdem Tazminatı Karşılığı	1.385	1.235
Toplam	16.144	17.527

Türk İş Kanunu'na göre, Şirket bir senesini doldurmuş olan ve istifa veya kötü davranış dışındaki sebeplerden Şirket ile ilişkisi kesilen veya hizmet yılını dolduran ve emekliliğini kazanan, askere çağrılan veya vefat eden personeli için kıdem tazminatı ödemekle yükümlüdür. Ödenecek tazminat her hizmet yılı için bir aylık maaş tutarı kadardır ve bu miktar kıdem tazminatı tavanı ile sınırlandırılmıştır.

Kıdem tazminatı yükümlülüğü yasal olarak herhangi bir fonlamaya tabi değil ve herhangi bir fonlama şartı bulunmamaktadır.

Kıdem tazminatı karşılığı çalışanların emekliliği halinde Şirket'in ödemesi gerekecek muhtemel yükümlülüğün bugünkü değeri hesaplanarak ayrılmaktadır. TMS 19 işletmenin yükümlülüklerinin hesaplanabilmesi için aktüeryal değerlendirme yöntemlerinin kullanımını gerekli kılmaktadır. Yükümlülüğün belirlenmesinde iskonto oranı, çalışan devir hızı ve gelecekteki maaş artışları gibi konularda varsayımlarda bulunmaktadır. Bu varsayımlar yıllık olarak gözden geçirilmektedir. Bu bağlamda, toplam yükümlülüklerin hesaplanmasında aşağıdaki aktüeryal varsayımlar kullanılmıştır.

	Cari Dönem	Önceki Dönem
Net iskonto oranı	%5,22	%5,22
Beklenen limit / enflasyon artış oranı	%9,30	%9,30
Tahmin edilen kıdem tazminatına hak kazanma oranı	%95,40	%95,40

DEUTSCHE BANK ANONİM ŞİRKETİ

30 HAZİRAN 2019 TARİHİ İTİBARIYLA HAZIRLANAN FİNANSAL TABLOLARA İLİŞKİN AÇIKLAMA VE DİPNOTLAR

(Tutarlar aksi belirtilmedikçe Bin Türk Lirası ("TL") olarak ifade edilmiştir.)

FİNANSAL TABLOLARA İLİŞKİN AÇIKLAMA VE DİPNOTLAR (devamı)

7.b Çalışan Hakları Karşılığı (devamı)

Kıdem tazminatı karşılığı hareket tablosu aşağıdaki gibidir:

	Cari Dönem	Önceki Dönem
Dönem başı bakiye	1.235	1.089
Cari hizmet maliyeti	75	137
Faiz maliyeti	93	131
Yıl içinde ödenen karşılık (-)	(216)	(508)
Yıl içinde iptal edilen karşılık (-)	-	-
Aktüeryal Kayıp (*)	198	386
Toplam	1.385	1.235

(*) Aktüeryal farklar özkaynak altında diğer kar yedeklerinde muhasebeleştirilmektedir.

7.c Diğer karşılıklara ilişkin bilgiler

7.c.1 Muhtemel riskler için ayrılan serbest karşılıklara ilişkin bilgiler

Bulunmamaktadır (31 Aralık 2018: Bulunmamaktadır).

7.c.2 Diğer karşılıkların, karşılıklar toplamının %10'unu aşması halinde aşım sebepleri ve tutarları

Banka'nın 30 Haziran 2019 tarihi itibarıyla diğer karşılıkları 12.594 TL (31 Aralık 2018: 19.632 TL) olup 9.728 TL'si (31 Aralık 2018: 18.644 TL) Deutsche Bank Grubu ile imzalanan hizmet anlaşmaları gereği yapılacak olan ödemelere ilişkin ayrılan karşılık tutarından oluşmaktadır.

DEUTSCHE BANK ANONİM ŞİRKETİ

30 HAZİRAN 2019 TARİHİ İTİBARIYLA HAZIRLANAN FİNANSAL TABLOLARA İLİŞKİN AÇIKLAMA VE DİPNOTLAR

(Tutarlar aksi belirtilmedikçe Bin Türk Lirası ("TL") olarak ifade edilmiştir.)

FİNANSAL TABLOLARA İLİŞKİN AÇIKLAMA VE DİPNOTLAR (devamı)

8. Vergi borcuna ilişkin açıklamalar

8.a.1 Vergi karşılığına ilişkin bilgiler

Banka'nın 30 Haziran 2019 tarihi itibarıyla 20.920 TL toplam vergi borcu bulunmaktadır (31 Aralık 2018: 12.868 TL).

8.a.2 Ödenecek vergilere ilişkin bilgiler

	Cari Dönem	Önceki Dönem
Ödenecek Kurumlar Vergisi	15.624	4.672
BSMV	2.465	3.604
Menkul Sermaye İradı Vergisi	814	411
Ödenecek Katma Değer Vergisi	142	2.393
Diğer (*)	1.332	1.311
Toplam	20.377	12.391

(*) Söz konusu tutar 1.258 TL tutarında ücretlerden kesilen gelir vergisini içermektedir (31 Aralık 2018: 1.279 TL).

8.a.3 Primlere ilişkin bilgiler

	Cari Dönem	Önceki Dönem
Sosyal Sigorta Primleri-Personel	228	201
Sosyal Sigorta Primleri-İşveren	267	234
Banka Sosyal Yardım Sandığı Primleri-Personel	-	-
Banka Sosyal Yardım Sandığı Primleri-İşveren	-	-
Emekli Sandığı Aıdatı ve Karşılıkları-Personel	-	-
Emekli Sandığı Aıdatı ve Karşılıkları-İşveren	-	-
İşsizlik Sigortası-Personel	16	14
İşsizlik Sigortası-İşveren	32	28
Diğer	-	-
Toplam	543	477

DEUTSCHE BANK ANONİM ŞİRKETİ

30 HAZİRAN 2019 TARİHİ İTİBARIYLA HAZIRLANAN FİNANSAL TABLOLARA İLİŞKİN AÇIKLAMA VE DİPNOTLAR

(Tutarlar aksi belirtilmedikçe Bin Türk Lirası ("TL") olarak ifade edilmiştir.)

FİNANSAL TABLOLARA İLİŞKİN AÇIKLAMA VE DİPNOTLAR (devamı)

8.b Ertelenmiş vergi borcuna ilişkin bilgiler

Banka'nın cari dönemde ertelenmiş vergi borcu bulunmamaktadır (31 Aralık 2018: Bulunmamaktadır).

Net ertelenmiş vergi varlığı/borcuna ilişkin detaylı bilgi, Beşinci Bölüm 13 no'lu dipnotta verilmiştir.

9. Özkaynaklara ilişkin bilgiler

9.1 Ödenmiş sermayenin gösterimi

	Cari Dönem	Önceki Dönem
Hisse Senedi Karşılığı	135.000	135.000
İmtiyazlı Hisse Senedi Karşılığı	-	-
Toplam	135.000	135.000

9.2 Ödenmiş sermaye tutarı, bankada kayıtlı sermaye sisteminin uygulanıp uygulanmadığı hususunun açıklanması ve bu sistem uygulanıyor ise kayıtlı sermaye tavanı

Banka'da kayıtlı sermaye sistemi uygulanmamaktadır.

9.3 Cari dönem içinde yapılan sermaye artırımları ve kaynakları ile artırılan sermaye payına ilişkin diğer bilgiler

Bulunmamaktadır (31 Aralık 2018: Bulunmamaktadır).

9.4 Cari dönem içinde yeniden değerlendirme fonlarından sermayeye ilave edilen kısma ilişkin bilgiler

Bulunmamaktadır (31 Aralık 2018: Bulunmamaktadır).

9.5 Son mali yılın ve onu takip eden ara dönemin sonuna kadar olan sermaye taahhütleri, bu taahhütlerin genel amacı ve bu taahhütler için gerekli tahmini kaynaklar

Bulunmamaktadır (31 Aralık 2018: Bulunmamaktadır).

9.6 Sermayeyi temsil eden hisse senetlerine tanınan imtiyazlara ilişkin özet bilgiler

Bulunmamaktadır (31 Aralık 2018: Bulunmamaktadır).

9.7 Menkul değerler değer artış fonuna ilişkin açıklamalar

Bulunmamaktadır (31 Aralık 2018: Bulunmamaktadır).

DEUTSCHE BANK ANONİM ŞİRKETİ

30 HAZİRAN 2019 TARİHİ İTİBARIYLA HAZIRLANAN FİNANSAL TABLOLARA İLİŞKİN AÇIKLAMA VE DİPNOTLAR

(Tutarlar aksi belirtilmedikçe Bin Türk Lirası (“TL”) olarak ifade edilmiştir.)

FİNANSAL TABLOLARA İLİŞKİN AÇIKLAMA VE DİPNOTLAR (devamı)

III. Nazım Hesaplara İlişkin Açıklama ve Dipnotlar

1. Nazım Hesaplara İlişkin Açıklama

1.a Gayri kabili rücu nitelikteki kredi taahhütlerinin türü ve miktarı

Cayılamaz Taahhütlerin Türü	Cari Dönem	Önceki Dönem
Kullandırma Garantili Kredi Tahsis Taahhütleri	833.867	874.690
Vadeli Aktif Değer Alım Satım Taahhütleri	174.782	128.960
Çekler için Ödeme Taahhütlerimiz	148	122
İhracat Taahh. Kaynaklanan Vergi ve Fon Yükümlülükleri	306	223
Toplam	1.009.103	1.003.995

1.b Aşağıdakiler dahil nazım hesap kalemlerinden kaynaklanan muhtemel zararların ve taahhütlerin yapısı ve tutarı

1.b.1 Garantiler, banka aval ve kabulleri ve mali garanti yerine geçen teminatlar ve diğer akreditifler dahil gayrinakdi krediler

30 Haziran 2019 tarihi itibarıyla verilen teminat mektubu ve akreditif teyidi tutarları sırasıyla 308.494 TL (31 Aralık 2018: 305.388 TL), 584 TL (31 Aralık 2018: 2.614 TL)’dir.

1.b.2 Kesin teminatlar, geçici teminatlar, kefaletler ve benzeri işlemler

1.b.1 maddesinde açıklananlar dışında bulunmamaktadır.

1.c Gayrinakdi krediler

1.c.1 Gayrinakdi kredilerin toplamı

	Cari Dönem	Önceki Dönem
Nakit Kredi Teminine Yönelik Olarak Açılan Gayrinakdi Krediler	-	-
Bir Yıl veya Daha Az Süreli Asıl Vadeli	-	-
Bir Yıldan Daha Uzun Süreli Asıl Vadeli	-	-
Diğer Gayrinakdi Krediler	309.078	308.002
Toplam	309.078	308.002

DEUTSCHE BANK ANONİM ŞİRKETİ

30 HAZİRAN 2019 TARİHİ İTİBARIYLA HAZIRLANAN FİNANSAL TABLOLARA İLİŞKİN AÇIKLAMA VE DİPNOTLAR

(Tutarlar aksi belirtilmedikçe Bin Türk Lirası (“TL”) olarak ifade edilmiştir.)

FİNANSAL TABLOLARA İLİŞKİN AÇIKLAMA VE DİPNOTLAR (devamı)

IV. Gelir Tablosuna İlişkin Açıklama ve Dipnotlar

1. Faiz gelirlerine ilişkin bilgiler

1.a Kredilerden alınan faiz gelirlerine ilişkin bilgiler (*)

	Cari Dönem		Önceki Dönem	
	TP	YP	TP	YP
Kısa Vadeli Kredilerden	86.908	8.698	98.121	6.935
Orta ve Uzun Vadeli Kredilerden	-	86	-	1.237
Takipteki Alacaklardan Alınan Faizler	-	-	-	-
Kaynak Kul. Destekleme Fonundan Alınan Primler	-	-	-	-
Toplam	86.908	8.784	98.121	8.172

(*) Nakdi kredilere ilişkin, faiz benzeri olarak alınan komisyon gelirlerini de içermektedir.

1.b Bankalardan alınan faiz gelirlerine ilişkin bilgiler

	Cari Dönem		Önceki Dönem	
	TP	YP	TP	YP
T.C. Merkez Bankasından	2.504	-	727	-
Yurtiçi Bankalardan	63.011	139	11.641	15
Yurtdışı Bankalardan	9.302	260	3.802	121
Yurtdışı Merkez ve Şubelerden	-	-	-	-
Toplam	74.817	399	16.170	136

DEUTSCHE BANK ANONİM ŞİRKETİ

30 HAZİRAN 2019 TARİHİ İTİBARIYLA HAZIRLANAN FİNANSAL TABLOLARA İLİŞKİN AÇIKLAMA VE DİPNOTLAR

(Tutarlar aksi belirtilmedikçe Bin Türk Lirası (“TL”) olarak ifade edilmiştir.)

FİNANSAL TABLOLARA İLİŞKİN AÇIKLAMA VE DİPNOTLAR (devamı)

1.c Menkul değerlerden alınan faizlere ilişkin bilgiler

	Cari Dönem		Önceki Dönem	
	TP	YP	TP	YP
Gerçeğe Uygun Değer Farkı Kâr veya Zarara				
Yansıtılan Finansal Varlıklar	10.702	-	31.178	-
Gerçeğe Uygun Değer Farkı Diğer Kapsamlı Gelire				
Yansıtılan Finansal Varlıklar	3.440	-	-	-
İtfa Edilmiş Maliyeti Üzerinden Değerlenen Finansal Varlıklar	-	-	-	-
Toplam	14.142	-	31.178	-

1.d İştirak ve bağlı ortaklıklardan alınan faiz gelirlerine ilişkin bilgiler

Bulunmamaktadır (30 Haziran 2018: Bulunmamaktadır).

2. Faiz giderlerine ilişkin bilgiler

2.a Kullanılan kredilere verilen faizlere ilişkin bilgiler (*)

	Cari Dönem		Önceki Dönem	
	TP	YP	TP	YP
Bankalara	-	1.750	-	1.107
T.C. Merkez Bankasına	-	-	-	-
Yurtiçi Bankalara	-	-	-	-
Yurtdışı Bankalara	-	1.750	-	1.107
Yurtdışı Merkez ve Şubelere	-	-	-	-
Diğer Kuruluşlara	-	-	-	-
Toplam	-	1.750	-	1.107

(*) Nakdi kredilere ilişkin ödenen ücret ve komisyon giderlerini de içermektedir.

DEUTSCHE BANK ANONİM ŞİRKETİ

30 HAZİRAN 2019 TARİHİ İTİBARIYLA HAZIRLANAN FİNANSAL TABLOLARA İLİŞKİN AÇIKLAMA VE DİPNOTLAR

(Tutarlar aksi belirtilmedikçe Bin Türk Lirası (“TL”) olarak ifade edilmiştir.)

FİNANSAL TABLOLARA İLİŞKİN AÇIKLAMA VE DİPNOTLAR (devamı)

2.b İştirak ve bağlı ortaklıklara verilen faiz giderlerine ilişkin bilgiler

Bulunmamaktadır (30 Haziran 2018: Bulunmamaktadır).

2.c İhraç edilen menkul kıymetlere verilen faizlere ilişkin bilgiler

Bulunmamaktadır (30 Haziran 2018: Bulunmamaktadır).

2.d Mevduata ödenen faizin vade yapısına göre gösterimi

Cari dönem	Vadesiz Mevduat	1 Aya Kadar	3 Aya Kadar	6 Aya Kadar	1 Yıla Kadar	1 Yıldan Uzun	Toplam
Türk Parası							
Bankalar Mevduatı	247	2.880	-	-	-	-	3.127
Tasarruf Mevduatı	-	-	-	-	-	-	-
Resmi Mevduat	-	-	-	-	-	-	-
Ticari Mevduat	46	43.678	3.265	-	-	-	46.989
Diğer Mevduat	-	105	-	-	-	-	105
7 Gün İhbarlı Mevduat							-
Toplam	293	46.663	3.265	-	-	-	50.221
Yabancı Para							
DTH	-	430	181	-	-	-	611
7 Gün İhbarlı Mevduat	-	-	-	-	-	-	-
Kıymetli Maden	-	-	-	-	-	-	-
Bankalar Mevduatı	-	149	-	-	-	-	149
Toplam	-	579	181	-	-	-	760
Genel Toplam	293	47.242	3.446	-	-	-	50.981

DEUTSCHE BANK ANONİM ŞİRKETİ**30 HAZİRAN 2019 TARİHİ İTİBARIYLA HAZIRLANAN
FİNANSAL TABLOLARA İLİŞKİN AÇIKLAMA VE DİPNOTLAR**

(Tutarlar aksi belirtilmedikçe Bin Türk Lirası (“TL”) olarak ifade edilmiştir.)

FİNANSAL TABLOLARA İLİŞKİN AÇIKLAMA VE DİPNOTLAR (devamı)**2. Faiz giderlerine ilişkin bilgiler (devamı)****2.d Mevduata ödenen faizin vade yapısına göre gösterimi (devamı)**

Önceki dönem	Vadesiz Mevduat	1 Aya Kadar	3 Aya Kadar	6 Aya Kadar	1 Yıla Kadar	1 Yıldan Uzun	Toplam
Türk Parası							
Bankalar Mevduatı	269	2.366	-	-	-	-	2.635
Tasarruf Mevduatı	-	-	-	-	-	-	-
Resmi Mevduat	-	-	-	-	-	-	-
Ticari Mevduat	64	4.156	-	-	-	-	4.220
Diğer Mevduat	-	263	-	-	-	-	263
7 Gün İhbarlı Mevduat							-
Toplam	333	6.785	-	-	-	-	7.118
Yabancı Para							
DTH	-	129	-	-	-	-	129
7 Gün İhbarlı Mevduat	-	-	-	-	-	-	-
Kıymetli Maden	-	-	-	-	-	-	-
Bankalar Mevduatı	-	123	-	-	-	-	123
Toplam	-	252	-	-	-	-	252
Genel Toplam	333	7.037	-	-	-	-	7.370

3. Ticari kar/zarara ilişkin açıklamalar (Net)

	Cari Dönem	Önceki Dönem
Kar	765.993	2.479.830
Sermaye Piyasası İşlemleri Karı	4.537	57.945
Türev Finansal İşlemlerden Kar (*)	129.850	1.457.551
Kambiyo İşlemlerinden Kar	631.606	964.334
Zarar (-)	768.398	2.530.214
Sermaye Piyasası İşlemleri Zararı	6.122	53.138
Türev Finansal İşlemlerden Zarar (*)	138.855	1.397.710
Kambiyo İşlemlerinden Zarar	623.421	1.079.366
Ticari Kar / (Zarar), net	(2.405)	(50.384)

(*) Türev finansal işlemlere ilişkin kur değişimlerinden kaynaklanan net kar tutarı 53.100 TL (30 Haziran 2018: 114.681 TL)'dir.

DEUTSCHE BANK ANONİM ŞİRKETİ

30 HAZİRAN 2019 TARİHİ İTİBARIYLA HAZIRLANAN FİNANSAL TABLOLARA İLİŞKİN AÇIKLAMA VE DİPNOTLAR

(Tutarlar aksi belirtilmedikçe Bin Türk Lirası ("TL") olarak ifade edilmiştir.)

FİNANSAL TABLOLARA İLİŞKİN AÇIKLAMA VE DİPNOTLAR (devamı)

4. Diğer faaliyet gelirlerine ilişkin açıklamalar

Banka'nın cari dönemde gelir tablosunda diğer faaliyet gelirlerinin tutarı 9.895 TL (30 Haziran 2018: 10.761 TL)'dir.

	Cari Dönem	Önceki Dönem
Diğer Faaliyet Gelirleri		
Hizmet gelirleri – YP	4.409	5.617
Karşılık iptal geliri	3.120	3.097
Hizmet gelirleri - TP	1.855	1.893
Diğer	511	154
Toplam	9.895	10.761

5. Banka'nın kredi ve diğer alacaklarına ilişkin karşılık giderleri

	Cari Dönem	Önceki Dönem
Beklenen Kredi Zararı Karşılıkları	326	460
12 Aylık Beklenen Zarar Karşılığı (Birinci Aşama)	326	460
Kredi Riskinde Önemli Artış (İkinci Aşama)	-	-
Temerrüt (Üçüncü Aşama)	-	-
Menkul Değerler Değer Düşüş Karşılıkları	-	-
Gerçeğe Uygun Değer Farkı Kâr veya Zarara Yansıtılan FV	-	-
Gerçeğe Uygun Değer Farkı Diğer Kapsamlı Gelire Yansıtılan Varlıklar	-	-
İştirakler, Bağlı Ortaklıklar ve Birlikte Kontrol Edilen Ortaklıklar		
Değer Düşüş Karşılıkları	-	-
İştirakler	-	-
Bağlı Ortaklıklar	-	-
Birlikte Kontrol Edilen Ortaklıklar	-	-
Diğer	-	-
Toplam	326	460

DEUTSCHE BANK ANONİM ŞİRKETİ

30 HAZİRAN 2019 TARİHİ İTİBARIYLA HAZIRLANAN FİNANSAL TABLOLARA İLİŞKİN AÇIKLAMA VE DİPNOTLAR

(Tutarlar aksi belirtilmedikçe Bin Türk Lirası ("TL") olarak ifade edilmiştir.)

FİNANSAL TABLOLARA İLİŞKİN AÇIKLAMA VE DİPNOTLAR (devamı)

6. Diğer faaliyet giderlerine ilişkin bilgiler

	Cari Dönem	Önceki Dönem
Kıdem Tazminatı Karşılığı	-	-
Banka Sosyal Yardım Sandığı Varlık Açıkları Karşılığı	-	-
Maddi Duran Varlık Değer Düşüş Giderleri	-	-
Maddi Duran Varlık Amortisman Giderleri	5.089	627
Maddi Olmayan Duran Varlık Değer Düşüş Giderleri	-	-
Şerefiye Değer Düşüş Gideri	-	-
Maddi Olmayan Duran Varlık Amortisman Giderleri	1.180	1.122
Özkaynak Yöntemi Uygulanan Ortaklık Payları Değer Düşüş Gideri	-	-
Elden Çıkarılacak Kıymetler Değer Düşüş Giderleri	-	-
Elden Çıkarılacak Kıymetler Amortisman Giderleri	-	-
Satış Amaçlı Elde Tutulan Duran Varlıklar Değer Düşüş Giderleri	-	-
Diğer İşletme Giderleri	22.172	25.818
TFRS 16 İstisnalarına İlişkin Kiralama Giderleri (**)	-	2.766
Bakım ve Onarım Giderleri	603	596
Reklam ve İlan Giderleri	-	-
Diğer Giderler (*)	21.569	22.456
Aktiflerin Satışından Doğan Zararlar	-	-
Diğer	4.121	4.494
Toplam	32.562	32.061

(*) Diğer giderler kalemi içerisinde, 3.968 TL (30 Haziran 2018: 3.789 TL) tutarında haberleşme giderleri, 1.555 TL (30 Haziran 2018: 1.388 TL) tutarında dışarıdan alınan fayda ve hizmet giderleri, 4.205 TL (30 Haziran 2018: 5.373 TL) tutarında bilgi sistemleri ve teknoloji giderleri ve 2.972 TL (30 Haziran 2018: 2.871 TL) tutarında Deutsche Bank Grubu yönetim servis giderleri ve 8.869 TL (30 Haziran 2018: 9.035 TL) diğer giderler bulunmaktadır.

(**) 30 Haziran 2018 tutarları tüm faaliyet kiralaması giderlerini ifade etmektedir.

DEUTSCHE BANK ANONİM ŞİRKETİ

30 HAZİRAN 2019 TARİHİ İTİBARIYLA HAZIRLANAN FİNANSAL TABLOLARA İLİŞKİN AÇIKLAMA VE DİPNOTLAR

(Tutarlar aksi belirtilmedikçe Bin Türk Lirası ("TL") olarak ifade edilmiştir.)

FİNANSAL TABLOLARA İLİŞKİN AÇIKLAMA VE DİPNOTLAR (devamı)

7. Sürdürülen faaliyetler ile durdurulan faaliyetler vergi karşılığına ilişkin açıklama

7.a Sürdürülen faaliyetler ile durdurulan faaliyetler hesaplanan cari vergi geliri ya da gideri ile ertelenmiş vergi geliri ya da giderine ilişkin açıklamalar

Banka'nın 30 Haziran 2019 tarihinde sona eren hesap döneminde ertelenmiş vergi geliri 1.993 TL (30 Haziran 2018: 953 TL), cari vergi gideri ise 25.357 TL'dir (30 Haziran 2018: 15.762 TL).

7.b Sürdürülen faaliyetler ile durdurulan faaliyetler geçici farkların oluşmasından veya kapanmasından kaynaklanan ertelenmiş vergi geliri ya da gideri

Banka'nın 30 Haziran 2019 tarihinde sona eren hesap döneminde gelir tablosuna yansıtılan 1.993 TL tutarındaki ertelenmiş vergi geliri, uygulanan muhasebe politikaları ve değerlendirme esasları ile vergi mevzuatı arasındaki zamanlama farkları üzerinden hesaplanan geçici farklardan oluşmaktadır.

7.c Sürdürülen faaliyetler ile durdurulan faaliyetler geçici fark, mali zarar ve vergi indirim ve istisnaları itibarıyla gelir tablosuna yansıtılan ertelenmiş vergi gelir gideri

30 Haziran 2019 tarihinde sona eren hesap döneminde Banka'nın gelir tablosuna yansıtılan ertelenmiş vergi geliri tutarının tamamı geçici farklardan oluşmaktadır. Banka'nın birikmiş mali zararı bulunmamaktadır.

8. Net dönem kar ve zararına ilişkin açıklamalar

8.1 Olağan bankacılık işlemlerinden kaynaklanan gelir ve gider kalemlerinin niteliği, boyutu ve tekrarlanma oranının açıklanması Banka'nın dönem içindeki performansının anlaşılması için gerekli ise, bu kalemlerin niteliği ve tutarı

Banka'nın uygulamada ağırlık verdiği konular, bankalararası para piyasasında faaliyet göstermek, menkul kıymet alım satımı, dövizli işlemler, takas ve saklama hizmeti vermek ve ticari faaliyetlerle ilgili nakdi kredi ve teminat karşılığı gayrinakdi kredi kullandırmaktır. Buna istinaden, net faiz geliri, sermaye piyasası işlem karları, kambiyo karları ve saklama hizmetlerinden alınan komisyon gelirleri Banka gelir tablosunda önemli yer tutmaktadır.

	Cari Dönem	Önceki Dönem
Net Faiz Geliri	143.382	145.074
Sermaye Piyasası İşlemleri Karları, Net	(1.585)	4.807
Türev Finansal İşlemlerden Kar, Net	(9.005)	59.841
Kambiyo İşlemleri Karı/(Zararı), Net	8.185	(115.032)
Saklama Hizmeti Komisyonları	20.375	20.652
Aracılık Edilen Hizmet Komisyonları	8.505	9.971
Gayrinakdi Kredilerden Alınan Komisyonlar	1.255	1.409
Diğer Komisyonlar Gelirleri	826	777

DEUTSCHE BANK ANONİM ŞİRKETİ

30 HAZİRAN 2019 TARİHİ İTİBARIYLA HAZIRLANAN FİNANSAL TABLOLARA İLİŞKİN AÇIKLAMA VE DİPNOTLAR

(Tutarlar aksi belirtilmedikçe Bin Türk Lirası (“TL”) olarak ifade edilmiştir.)

FİNANSAL TABLOLARA İLİŞKİN AÇIKLAMA VE DİPNOTLAR (devamı)

- 8.2 Finansal tablo kalemlerine ilişkin olarak yapılan bir tahmindeki değişikliğin kar/zarara etkisi, daha sonraki dönemleri de etkilemesi olasılığı varsa, o dönemleri de kapsayacak şekilde belirtilir**

Finansal tablo kalemlerine ilişkin olarak yapılan tahminlerde herhangi bir değişiklik bulunmamaktadır.

- 9. Gelir tablosunda yer alan diğer kalemlerin, gelir tablosu toplamının %10'unu aşması halinde kalemlerin en az %20'sini oluşturan alt hesaplar**

Diğer alınan ücret ve komisyon gelirleri:

	Cari Dönem		Önceki Dönem	
	TP	YP	TP	YP
Saklama Hizmeti Komisyonları	20.375	-	20.652	-
Aracılık Edilen Hizmet Komisyonları	-	8.505	-	9.971
Diğer Komisyon ve Ücretler	498	328	540	237
Toplam	20.873	8.833	21.192	10.208

Diğer verilen ücret ve komisyon giderleri:

	Cari Dönem		Önceki Dönem	
	TP	YP	TP	YP
Saklama Hizmeti Komisyonları	5.231	-	6.230	-
Ödenen Aracılık Komisyon ve Ücretleri	-	4	-	1.764
Muhabirlere Verilen Komisyonlar	-	472	-	382
Diğer Komisyon ve Ücretler	79	2.460	570	1.759
Toplam	5.310	2.936	6.800	3.905

DEUTSCHE BANK ANONİM ŞİRKETİ

30 HAZİRAN 2019 TARİHİ İTİBARIYLA HAZIRLANAN FİNANSAL TABLOLARA İLİŞKİN AÇIKLAMA VE DİPNOTLAR

(Tutarlar aksi belirtilmedikçe Bin Türk Lirası (“TL”) olarak ifade edilmiştir.)

FİNANSAL TABLOLARA İLİŞKİN AÇIKLAMA VE DİPNOTLAR (devamı)

V. Banka’nın dahil olduğu risk grubu ile ilgili açıklamalar

1. Banka’nın dahil olduğu risk grubuna ilişkin işlemlerin hacmi, dönem sonunda sonuçlanmamış kredi ve mevduat işlemleri ile döneme ilişkin gelir ve giderler

1.1 Cari dönem

Bankanın Dahil Olduğu Risk Grubu	İştirak ve Bağlı Ortaklıklar		Bankanın Doğrudan ve Dolaylı Ortakları		Risk Grubuna Dahil Olan Gerçek ve Tüzel Kişiler	
	Nakdi	G.Nakdi	Nakdi	G.Nakdi	Nakdi	G.Nakdi
Krediler						
Dönem Başı Bakiyesi	-	-	61.342	94.184	742	5.000
Dönem Sonu Bakiyesi	-	-	118.145	110.351	887	5.000
Alınan Krediler						
Dönem Başı Bakiyesi	-	-	1.004.274	-	-	-
Dönem Sonu Bakiyesi	-	-	1.090.746	-	-	-
Alınan Faiz ve Komisyon Gelirleri	-	-	12.843	547	-	-
Ödenen Faiz ve Komisyon Giderleri	-	-	4.643	-	3.930	-

1.2 Önceki dönem

Bankanın Dahil Olduğu Risk Grubu	İştirak ve Bağlı Ortaklıklar		Bankanın Doğrudan ve Dolaylı Ortakları		Risk Grubuna Dahil Olan Gerçek ve Tüzel Kişiler	
	Nakdi	G.Nakdi	Nakdi	G.Nakdi	Nakdi	G.Nakdi
Krediler ve Diğer Alacaklar						
Dönem Başı Bakiyesi	-	-	69.763	103.055	973	-
Dönem Sonu Bakiyesi	-	-	61.342	94.184	742	5.000
Alınan Krediler						
Dönem Başı Bakiyesi	-	-	1.492.184	-	-	-
Dönem Sonu Bakiyesi	-	-	1.004.274	-	-	-
Alınan Faiz ve Komisyon Gelirleri	-	-	11.973	426	-	216
Ödenen Faiz ve Komisyon Giderleri	-	-	3.205	-	1.731	-

DEUTSCHE BANK ANONİM ŞİRKETİ

30 HAZİRAN 2019 TARİHİ İTİBARIYLA HAZIRLANAN FİNANSAL TABLOLARA İLİŞKİN AÇIKLAMA VE DİPNOTLAR

(Tutarlar aksi belirtilmedikçe Bin Türk Lirası (“TL”) olarak ifade edilmiştir.)

FİNANSAL TABLOLARA İLİŞKİN AÇIKLAMA VE DİPNOTLAR (devamı)

1.3 Banka’nın dahil olduğu risk grubuna ait mevduata ilişkin bilgiler

Bankanın Dahil Olduğu Risk Grubu	İştirak ve Bağlı Ortaklıklar		Bankanın Doğrudan ve Dolaylı Ortakları		Risk Grubuna Dahil Olan Gerçek ve Tüzel Kişiler	
	Cari dönem	Önceki dönem	Cari dönem	Önceki dönem	Cari dönem	Önceki dönem
Mevduat						
Dönem Başı Bakiyesi	-	-	68.976	114.220	35.881	29.678
Dönem Sonu Bakiyesi	-	-	79.604	68.976	39.832	35.881
Mevduat Faiz Gideri	-	-	137	131	3.930	1.731

1.4 Banka’nın, dahil olduğu risk grubu ile yaptığı vadeli işlemler ile opsiyon sözleşmeleri ile benzeri diğer sözleşmelere ilişkin bilgiler

Bankanın Dahil Olduğu Risk Grubu	İştirak ve Bağlı Ortaklıklar		Bankanın Doğrudan ve Dolaylı Ortakları		Risk Grubuna Dahil Olan Gerçek ve Tüzel Kişiler	
	Cari dönem	Önceki dönem	Cari dönem	Önceki dönem	Cari dönem	Önceki dönem
Gerçeğe Uygun Değer Farkı						
Kar/Zarara Yansıtılan İşlemler						
Dönem Başı	-	-	784.552	2.108.984	-	-
Dönem Sonu	-	-	964.143	784.552	-	-
Toplam Kar / (Zarar)	-	-	10.732	(215.719)	1	256
Riskten Korunma Amaçlı İşlemler						
Dönem Başı	-	-	-	-	-	-
Dönem Sonu	-	-	-	-	-	-
Toplam Kar / (Zarar)	-	-	-	-	-	-

DEUTSCHE BANK ANONİM ŞİRKETİ

30 HAZİRAN 2019 TARİHİ İTİBARIYLA HAZIRLANAN FİNANSAL TABLOLARA İLİŞKİN AÇIKLAMA VE DİPNOTLAR

(Tutarlar aksi belirtilmedikçe Bin Türk Lirası ("TL") olarak ifade edilmiştir.)

FİNANSAL TABLOLARA İLİŞKİN AÇIKLAMA VE DİPNOTLAR (devamı)

2. Banka'nın dahil olduğu risk grubuna ilişkin bilgiler

2.1 Taraflar arasında bir ilişki olup olmadığına bakılmaksızın bankanın dahil olduğu risk grubunda yer alan ve Banka'nın kontrolündeki kuruluşlarla ilişkileri

Banka, bankacılık işlemleri esnasında grup şirketleriyle normal banka müşteri ilişkisi ve piyasa koşullarına göre Bankalar Kanunu'nun öngördüğü sınırlamalara uygun olarak çeşitli işlemler yapmaktadır.

2.2 İlişkinin yapısının yanında, yapılan işlemin türünü, tutarını ve toplam işlem hacmine olan oranını, başlıca kalemlerin tutarını ve tüm kalemlere olan oranı, fiyatlandırma politikası ve diğer unsurları

	Cari Dönem		Önceki Dönem	
	Finansal Tablolarda Yer Alan Büyükliklere Göre %		Finansal Tablolarda Yer Alan Büyükliklere Göre %	
	Tutar		Tutar	
Bankalar	69.683	9%	23.014	3%
Krediler ve Diğer Alacaklar	49.349	3%	39.070	3%
Gayrinakdi Krediler	110.351	36%	94.184	31%
Mevduat	119.437	10%	104.857	11%
Kredilerden Alınan Faizler	4.338	5%	2.001	2%
Mevduata Verilen Faizler	4.066	8%	1.862	25%
Kullanılan Kredilere Ödenen Faizler	1.750	100%	1.107	100%
Alınan Krediler	1.090.746	100%	1.004.274	100%
Alınan Ücret ve Komisyonlar	9.052	40%	10.614	32%
Verilen Komisyonlar	2.756	9%	1.967	18%
Diğer Faaliyet Gelirleri	5.134	52%	4.046	38%
Diğer Faaliyet Giderleri	6.220	19%	7.430	23%
Türev Finansal Araçlar	964.143	97%	784.552	72%

Banka'nın dahil olduğu risk grubuyla yapılan işlemler piyasa fiyatları, piyasa fiyatlarının bulunmadığı durumlarda ise maliyet artı yöntemi ile belirlenen fiyatlar ile gerçekleştirilmektedir. Ayrı açıklama yapılmasının zorunlu olduğu durumlar dışında, benzer yapıda olup toplamı tek bir kalem olarak gösterilen herhangi bir bakiye bulunmamaktadır.

DEUTSCHE BANK ANONİM ŞİRKETİ

30 HAZİRAN 2019 TARİHİ İTİBARIYLA HAZIRLANAN FİNANSAL TABLOLARA İLİŞKİN AÇIKLAMA VE DİPNOTLAR

(Tutarlar aksi belirtilmedikçe Bin Türk Lirası ("TL") olarak ifade edilmiştir.)

FİNANSAL TABLOLARA İLİŞKİN AÇIKLAMA VE DİPNOTLAR (devamı)

2.3 Özsermaye yöntemine göre muhasebeleştirilen işlemler

Banka'nın özsermaye yöntemine göre muhasebeleştirilen işlemi bulunmamaktadır.

2.4 Gayrimenkul ve diğer varlıkların alım-satımı, hizmet alımı-satımı, acente sözleşmeleri, finansal kiralama sözleşmeleri, araştırma ve geliştirme sonucu elde edilen bilgilerin aktarımı, lisans anlaşmaları, finansman (krediler ve nakit veya aynı sermaye destekleri dahil), garantiler ve teminatlar ile yönetim sözleşmeleri vb. işlemler

30 Haziran 2019 tarihi itibarıyla Banka'nın dahil olduğu risk grubuyla gayrimenkul ve diğer varlıkların alım-satımı işlemleri, acente sözleşmesi, finansal kiralama sözleşmesi, araştırma ve geliştirme sonucu elde edilen bilgilerin aktarımı ve lisans anlaşmaları bulunmamaktadır.

Banka, Deutsche Bank Grubu şirketlerinden bilgi işlem ve yazılım konusunda hizmet almaktadır.

Deutsche Bank AG ile imzalanan hizmet anlaşmaları kapsamında, Banka satış elemanlarının diğer grup bankalarının gerçekleştirdiği işlemlerde verdikleri aracılık hizmetleri ile ilgili olarak transfer fiyatlaması anlaşmalarında belirlenen yöntemler üzerinden hizmet geliri elde etmektedir.

Deutsche Bank AG ile imzalanan ve 2004 yılı Ocak ayından tarihinden itibaren geçerli olan anlaşmaya göre Banka, Deutsche Bank AG üst düzey yöneticilerinin Banka'ya sağladığı global ve bölgesel yönetim, liderlik ve koordinasyon faaliyetleri karşılığında Deutsche Bank AG'ye hizmet bedeli ödemekte, söz konusu hizmetleri Banka personeli tarafından sağladığı sürece de hizmet bedeli almaktadır.

Deutsche Bank AG ile imzalanan ve 2005 yılı Ocak ayından tarihinden itibaren geçerli olan anlaşmaya göre Deutsche Bank AG, Banka'ya finansal sektör nakit yönetim ürünleri ile ilgili verilen servis ve hizmetler için ücret ödemektedir.

Deutsche Securities Menkul Değerler A.Ş., Banka'nın kendisine sağladığı destek hizmetlerinden faydalanmakta olduğundan, kullanmış olduğu servis ve hizmetler karşılığını Banka'ya servis ücreti ödemektedir.

2.5 Üst Yönetime sağlanan faydalarla ilgili olarak

Banka üst düzey yöneticilerine cari dönemde 17.720 TL (30 Haziran 2018: 14.910 TL) tutarında ödeme yapılmıştır.

VI. Bilanço Sonrası Hususlar

1. Bilanço sonrası hususlar ile ilgili henüz sonuçlandırılmamış işlemler ve bunların finansal tablolara etkisi

Bulunmamaktadır.

DEUTSCHE BANK ANONİM ŞİRKETİ

30 HAZİRAN 2019 TARİHİ İTİBARIYLA HAZIRLANAN FİNANSAL TABLOLARA İLİŞKİN AÇIKLAMA VE DİPNOTLAR

(Tutarlar aksi belirtilmedikçe Bin Türk Lirası (“TL”) olarak ifade edilmiştir.)

ALTINCI BÖLÜM

SINIRLI DENETİM RAPORU

I. Sınırlı denetim raporuna ilişkin olarak açıklanması gereken hususlar

30 Haziran 2019 tarihi itibarıyla ve aynı tarihte sona eren hesap dönemine ait düzenlenen konsolide olmayan finansal tablolar KPMG Bağımsız Denetim ve Serbest Muhasebeci Mali Müşavirlik A.Ş. (A member firm of KPMG International Cooperative) tarafından sınırlı denetime tabi tutulmuş olup, 8 Ağustos 2019 tarihli sınırlı denetim raporu konsolide olmayan finansal tabloların önünde sunulmuştur.

II. Bağımsız denetçi tarafından hazırlanan açıklama ve dipnotlar

Bulunmamaktadır.

DEUTSCHE BANK ANONİM ŞİRKETİ

30 HAZİRAN 2019 TARİHİ İTİBARIYLA HAZIRLANAN FİNANSAL TABLOLARA İLİŞKİN AÇIKLAMA VE DİPNOTLAR

(Tutarlar aksi belirtilmedikçe Bin Türk Lirası ("TL") olarak ifade edilmiştir.)

YEDİNCİ BÖLÜM

ARA DÖNEM FAALİYET RAPORU

I. Banka yönetim kurulu başkanı ve genel müdürünün ara dönem faaliyetlerine ilişkin değerlendirmelerini içerecek ara dönem faaliyet raporu

1. Yönetim Kurulu Başkanı'nın ve Genel Müdür'ün Mesajı

2019 yılına zorlu bir başlangıç yaptıktan sonra, jeopolitik gelişmeler ve ticaret savaşları kaynaklı endişeler yıl ortasına doğru gerileme gösterdi. Göreceli olarak hala güçlü seyretnmesine rağmen, küresel büyüme Çin ve Avrupa'da görülen yavaşlama ile birlikte yumuşama gösterdi. Yavaşlayan küresel büyüme momentumu ve yükselen petrol fiyatları yılın ilk bölümünde küresel piyasalarda ve Gelişmekte Olan Piyasa (GOP) varlıklarında oynaklığı arttırmasına rağmen FED'in parasal koşullarda gevşemeye dair Mayıs sonunda verdiği güçlü sinyal ile piyasalar daha sonra göreceli olarak toparlanma gösterdi. Türk Lirası Mart ayındaki yerel seçimler ve sonrasında tekrar edilen İstanbul seçimleri ile birlikte artan politik ve jeopolitik riskler nedeniyle yılın ilk bölümünde birçok satış dalgası ile karşılaştıktan sonra FED ve AMB tarafında beklenen faiz indirimleri ve parasal gevşeme ile Haziran ayında kuvvetli bir şekilde toparlanma gösterdi. Yüksek seyreden enflasyon, artan kur geçişkenliği ve yüksek jeopolitik risk primi ile Şubat ayının başından itibaren zayıflayan Türkiye tahvilleri de Haziran ayında 2018 sonunda görülen seviyelerine geri dönüş yaptı.

Türkiye ekonomisi Ağustos 2018'de yaşanan kur krizi ile tüketici ve şirketler tarafında gerçekleşen güven ve bilanço soku sonrası 2018'in ikinci yarısında üst üste iki çeyrek küçülerek girdiği teknik resesyondan 2019 yılında çeyreklik bazda %1,3 büyüyerek çıktı. Büyüme kompozisyonunda net ihracat ana lokomotif olarak kalırken seçim döneminde artan kamu harcamaları da pozitif katkı yaptı. Cari açık geçen yılın Mayıs ayından itibaren daralan ithalat talebi ile küçülmeye başladı ve 2019 yılının ilk yarısında neredeyse tamamen kapandı. Enflasyon Haziran ayında %15,7 seviyesinde oluşarak göreceli olarak yüksek kaldı ama yılbaşından beri gıda fiyatlarında görülen düzeltme, düşük tutulan vergiler ve zayıf talep taraflı baskılar sonucu 450 baz puanlık bir düşüş gösterdi. Merkez Bankası Türk Lirasını desteklemek ve enflasyonist baskıları dizginlemek için yılın ilk yarısında iki kez (Mart ve Mayıs aylarında) geçici olarak likidite koşullarında kısmi sıkılaştırmaya gitmesine rağmen politika faizlerini değiştirmede. Merkez Bankası'nın piyasaya sağladığı fonlamanın ortalama faizi yılın ilk yarısında %24,2 olarak gerçekleşti.

2019 yılının ilk yarısında net kârımız %55 artarak 82 milyon TL olarak gerçekleşti. Net karımız geçen yıl aynı dönemde 53 milyon TL idi. Nakit Yönetimi ve Menkul Kıymetler Saklama gelirimiz geçen yılın aynı dönemine oranla artış gösterirken, krediler bölümü gelirlerinde azalma olmuştur. Faaliyet giderlerimiz personel giderleri de dikkate alındığında enflasyon ile paralel %14 oranında artış göstermiştir.

Bilanço büyüklüğümüz yılsonu ile karşılaştırıldığında, Krediler bakiyesindeki artıştan dolayı %14 arttı.

Bankamız, Bankacılık Mevzuatı ve geçmiş yıllardaki kar dağıtım politikası çerçevesinde 2018 yılı karının dağıtımını izni için Bankacılık Düzenleme ve Denetleme Kurumu'na başvuruda bulunmuştur. Kurum, Bankacılık Sektörü'nün geneline ilişkin özkaynak yapısının olabildiğince güçlü tutulmasına yönelik ihtiyatlı politikası paralelinde karın bünyede bırakılması gerekliliğinden hareketle, Bankamız 2018 yılı net dönem kârının bu aşamada nakden dağıtılması talebini uygun bulmamıştır.

Sermaye yeterliliği oranımız, karın bünyede tutulmasının da etkisi ile yasal gerekliliğin çok üzerinde 27,91% olarak gerçekleşmiştir.

İleriye dönük olarak 2019 yılının geri kalanına baktığımızda, müşterilerimize üstün hizmet vermeye ve ortaklarımıza sürdürülebilir değer katmaya devam edeceğimize olan inancımız tamdır.

Frank Helmut Krings
Yönetim Kurulu Başkanı

Abidin Orhan Özalp
Genel Müdür

DEUTSCHE BANK ANONİM ŞİRKETİ

30 HAZİRAN 2019 TARİHİ İTİBARIYLA HAZIRLANAN FİNANSAL TABLOLARA İLİŞKİN AÇIKLAMA VE DİPNOTLAR

(Tutarlar aksi belirtilmedikçe Bin Türk Lirası (“TL”) olarak ifade edilmiştir.)

I. Banka yönetim kurulu başkanı ve genel müdürünün ara dönem faaliyetlerine ilişkin değerlendirmelerini içerecek ara dönem faaliyet raporu (devamı)

2. Finansal Göstergeler

Özet Bilanço	30 Haziran 2019	31 Aralık 2018
Toplam Aktifler	3.041.757	2.662.332
Krediler	1.525.760	1.138.888
TP	860.870	545.675
YP	664.890	593.213
Menkul Kıymetler	151.177	362.073
Mevduat	1.178.166	965.156
TP	582.768	624.966
YP	595.398	340.190
Alınan Krediler	1.090.746	1.004.274
Özkaynaklar	671.858	588.734

Özet Gelir/ Gider Tablosu	30 Haziran 2019	30 Haziran 2018
Faiz Geliri	197.628	158.277
Kredilerden Alınan Faiz Geliri	95.692	106.293
Bankalardan Alınan Faiz Geliri	75.216	16.306
Faiz Gideri	54.246	13.203
Mevduata Verilen Faiz Gideri	50.981	7.370
Net Faiz Geliri	143.382	145.074
Net Ücret ve Komisyonlar	22.715	22.104
Faaliyet Gelirleri	173.587	127.555
Vergi Öncesi Kar	105.549	67.857
Net Dönem Karı	82.185	53.048

Özet Bilanço Dışı Yükümlülükler	30 Haziran 2019	31 Aralık 2018
Garanti ve Kefaletler	309.078	308.002
Türev Finansal Araçlar	2.001.036	2.180.235
Taahhütler	1.009.103	1.003.995
Emanet Kıymetler	51.386.948	58.959.842

Finansal Rasyolar (%)	30 Haziran 2019	31 Aralık 2018
Krediler/Aktif Toplamı	50,2	42,8
Mevduat/ Pasif Toplamı	38,7	36,3
Ortalama Aktif Karlılığı (ROA)	5,8	4,3
Ortalama Özsermaye Karlılığı (ROE)	26,1	22,3
Sermaye Yeterlilik Oranı	27,9	31,5

DEUTSCHE BANK ANONİM ŞİRKETİ

30 HAZİRAN 2019 TARİHİ İTİBARIYLA HAZIRLANAN FİNANSAL TABLOLARA İLİŞKİN AÇIKLAMA VE DİPNOTLAR

(Tutarlar aksi belirtilmedikçe Bin Türk Lirası (“TL”) olarak ifade edilmiştir.)

I. Banka yönetim kurulu başkanı ve genel müdürünün ara dönem faaliyetlerine ilişkin değerlendirmelerini içerecek ara dönem faaliyet raporu (devamı)

2. Finansal Göstergeler (devamı)

Banka'nın toplam aktifleri, bankalar, Merkez Bankası bakiyeleri ve kredilerdeki artışın etkisiyle %14 oranında artarak 30 Haziran 2019 tarihi itibarıyla 3.041.757 TL olmuştur.

2018 yılı sonunda krediler 1.138.888 TL iken, 30 Haziran 2019 tarihinde %34 oranında artarak 1.525.760 TL olmuştur. Kredilerin tamamı kısa vadeli.

Mevduat tutarı, 30 Haziran 2019 tarihinde 1.178.166 TL'ye yükselerek, 2018 yılı sonundaki 965.156 TL'ye göre %22 oranında bir artış göstermiştir. Vadeli mevduatın büyük bölümü gecelik.

Alınan krediler tutarı, 2018 yılı sonuna göre %9 artış göstermiş ve 30 Haziran 2019 tarihinde 1.090.746 TL olmuştur.

Bilanço dışı yükümlülükler 31 Aralık 2018 tarihinde 3.492.232 TL iken türev finansal araçlardaki azalış nedeniyle 30 Haziran 2019 tarihinde 3.319.217 TL olmuştur.

Banka'nın 30 Haziran 2019 tarihinde sona eren ara hesap dönemine ait vergi sonrası dönem karı 82.185 TL olarak gerçekleşmiştir.

3. Dönem İçindeki Esas Sözleşme Değişiklikleri

Bulunmamaktadır.